

決算説明会



株式会社 帝国電機製作所

平成20年5月22日

(東証1部・大証1部 6333)

<http://www.teikokudenki.co.jp/>

この資料に掲載されている業績見通し、その他今後の予測・戦略等に関わる情報は、本資料の作成時点において、当社が合理的に入手可能な情報に基づき、通常予測し得る範囲内で為した判断に基づくものです。

しかしながら現実には、通常予測し得ないような特別事情の発生または通常予測し得ないような結果の発生等により、本資料記載の業績見通しとは異なる結果を生じ得るリスクを含んでおります。

当社といたしましては、投資家の皆様にとって重要と考えられるような情報について、その積極的な開示に努めてまいります。本資料記載の業績見通しにのみ全面的に依拠してご判断されることはくれぐれもお控えになられるようお願いいたします。

なお、いかなる目的であれ、当資料を無断で複製、または転送等をおこなわれぬようお願いいたします。

会社概要

プロフィール

商号	株式会社 帝国電機製作所	昭和 14 年 9 月	鉄道保安装置一式製作販売及び一般電気機械製作販売を主たる目的として、大阪市北区曾根崎新地に株式会社帝国電機製作所を設立。
本社所在地	〒679-4395 兵庫県たつの市新宮町平野 60	昭和 17 年 12 月 昭和 35 年 4 月 昭和 38 年 4 月	本店及び工場を大阪市西淀川区野里町に移転。 自社製品キャンドモータポンプ初号機完成。 テイコクかくはん機完成、国内、米、英、仏、西独に特許出願。
設立年月	昭和 14 年 9 月	平成 3 年 11 月	米国デラウェア州ドバー市に子会社 TEIKOKU USA INC. を設立。
資本金	2,116,823 千円（平成 20 年 3 月末）	平成 6 年 12 月	中国遼寧省大連市に大連キャンドモータポンプ廠との合弁会社大連帝国キャンドモータポンプ有限公司を設立。
発行済株式数	9,450 千株	平成 8 年 5 月 平成 11 年 1 月	国際品質保証規格である「ISO9001」の認証を取得。 台湾台北市に子会社台湾帝国ポンプ有限公司を設立。
業種	電気機械器具の製造販売	平成 11 年 3 月	シンガポールに子会社 TEIKOKU SOUTH ASIA PTE LTD. を設立。
決算期	3 月 31 日（年 1 回）	平成 11 年 5 月 5 月	大阪証券取引所市場第二部に上場。 キャンドモータポンプが PTB （ドイツ国政府防爆検定機関、物理工学研究所）防爆検定に合格。
従業員数	1,187 人（連結）、299 人（単体）	平成 13 年 3 月 平成 13 年 11 月	国際環境管理規格「ISO14001」認証を取得。 大連帝国キャンドモータポンプ有限公司を完全子会社化。
事業所数	2 工場、5 営業所、3 出張所	平成 14 年 8 月 平成 14 年 11 月	ドイツ デュセルドルフ市に TEIKOKU ELECTRIC GmbH を設立。 子会社 大連キャンドモータポンプ有限公司の新工場竣工。
連結	子会社 11 社（国内 5、海外 6） （株）帝伸製作所、（株）協和電機製作所、 上月電装（株）、（株）平福電機製作所、 （株）帝和エンジニアリング TEIKOKU USA INC. （米国） 大連帝国キャンドモータポンプ有限公司（中国） 台湾帝国ポンプ有限公司（台湾） TEIKOKU SOUTH ASIA PTE LTD. （シンガポール） TEIKOKU ELECTRIC GmbH （ドイツ） TEIKOKU KOREA CO.,LTD. （韓国）	平成 15 年 2 月 平成 15 年 12 月 平成 17 年 2 月 平成 17 年 10 月 平成 18 年 9 月 平成 19 年 2 月	子会社 TEIKOKU USA INC. がアメリカのケミポンプ事業部（キャンドモータポンプ発祥会社）買収。 子会社 TEIKOKU USA INC. のケミポンプ事業部が新工場移転。 東京証券取引所市場第二部に上場。 子会社 TEIKOKU KOREA CO.,LTD を設立。 東京証券取引所市場第一部に上場。 大阪証券取引所市場第一部に上場。

事業の概要

ポンプ事業

ケミカル用モータポンプ及びケミカル以外用モータポンプ

主要製品:ケミカル用(ケミカル機器用、LPG機器用、冷凍機・空調機器用)

ケミカル以外用(半導体機器用、電力関連機器用、定量注入機器、その他)

電子部品事業

自動車用電装品

主要製品:コントロールユニット、カーエレクトロニクス

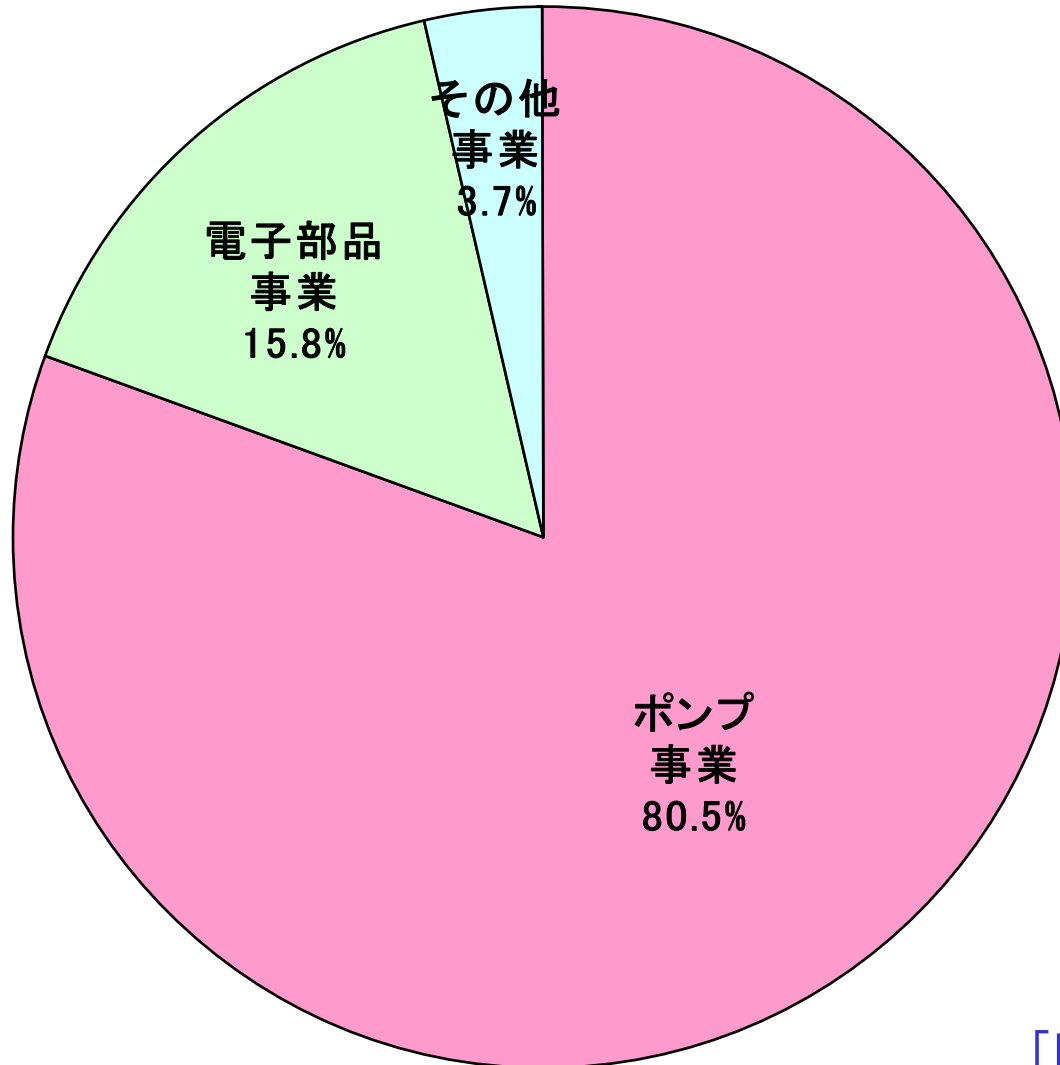
その他事業

特殊機器・・・電磁石関連機器、昇降機、熱交換器他

健康食品・・・キトサンを含む健康食品

人材派遣・・・設計及び図面の作成の請負

事業部門別の売上構成(連結)



[H20/3期実績]

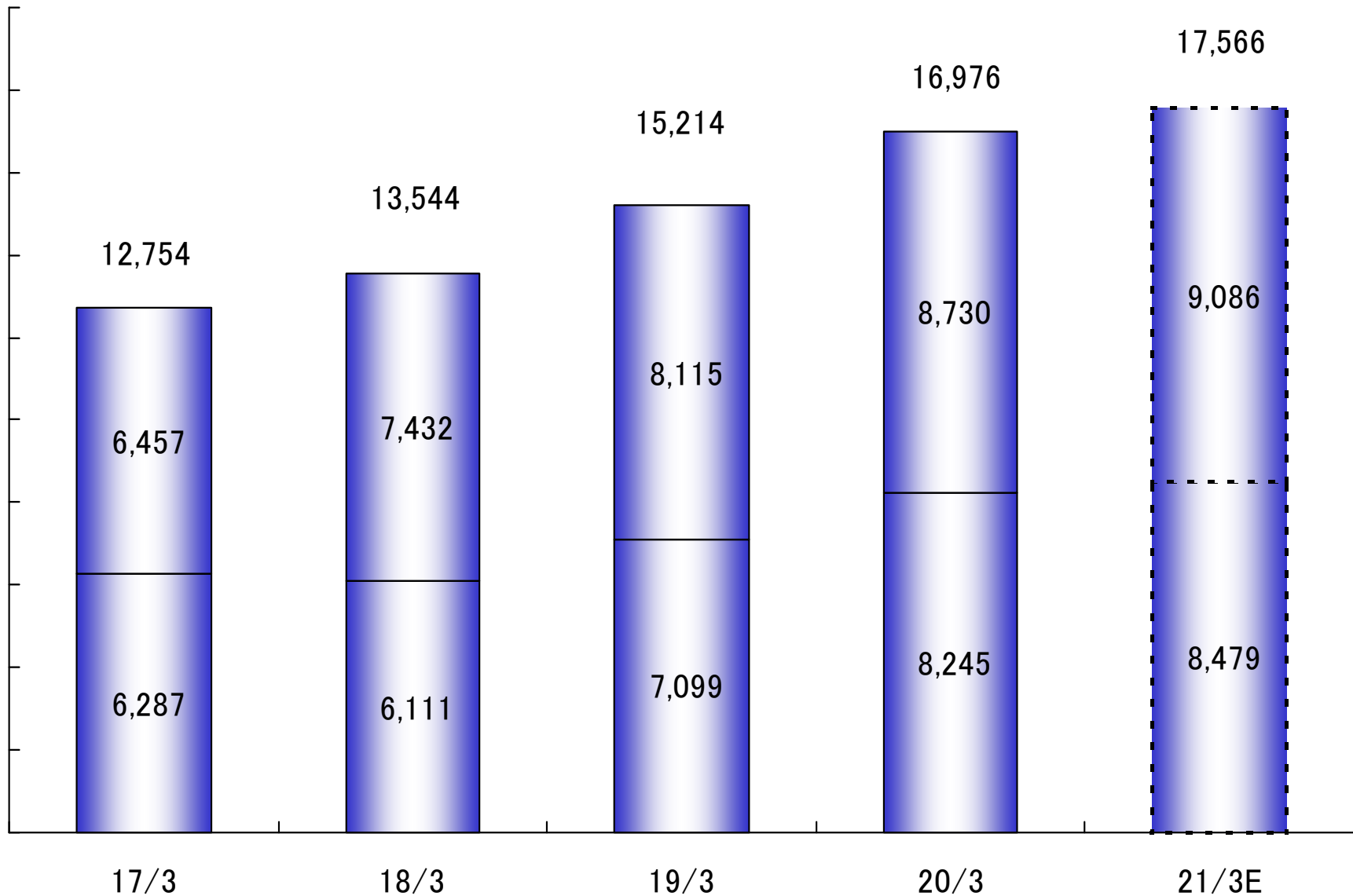
平成20年3月期決算概要(損益計算書)

単位 百万円	連結	前期比 増減 %	単独	前期比 増減%
売上高	16,976	+11.6	9,432	+8.8
売上原価	10,953	+13.4	6,623	+13.6
売上総利益	6,022	+8.5	2,808	▲ 1.0
販売費・一般管理費	4,127	+8.1	2,123	+5.2
営業利益	1,894	+9.2	685	▲ 16.5
営業外損益	▲ 112		267	
経常利益	1,782	▲ 0.8	953	▲ 16.8
特別損益	35		▲ 34	
税引前利益	1,818	+1.6	919	▲ 19.2
法人税等	779		249	
当期純利益	1,038	+0.6	669	▲ 11.1

[期末評価為替: 1US\$=114.16円、1元=15.65円、1EUR=166.65円、1TW\$=3.5円、1KRW=0.12]

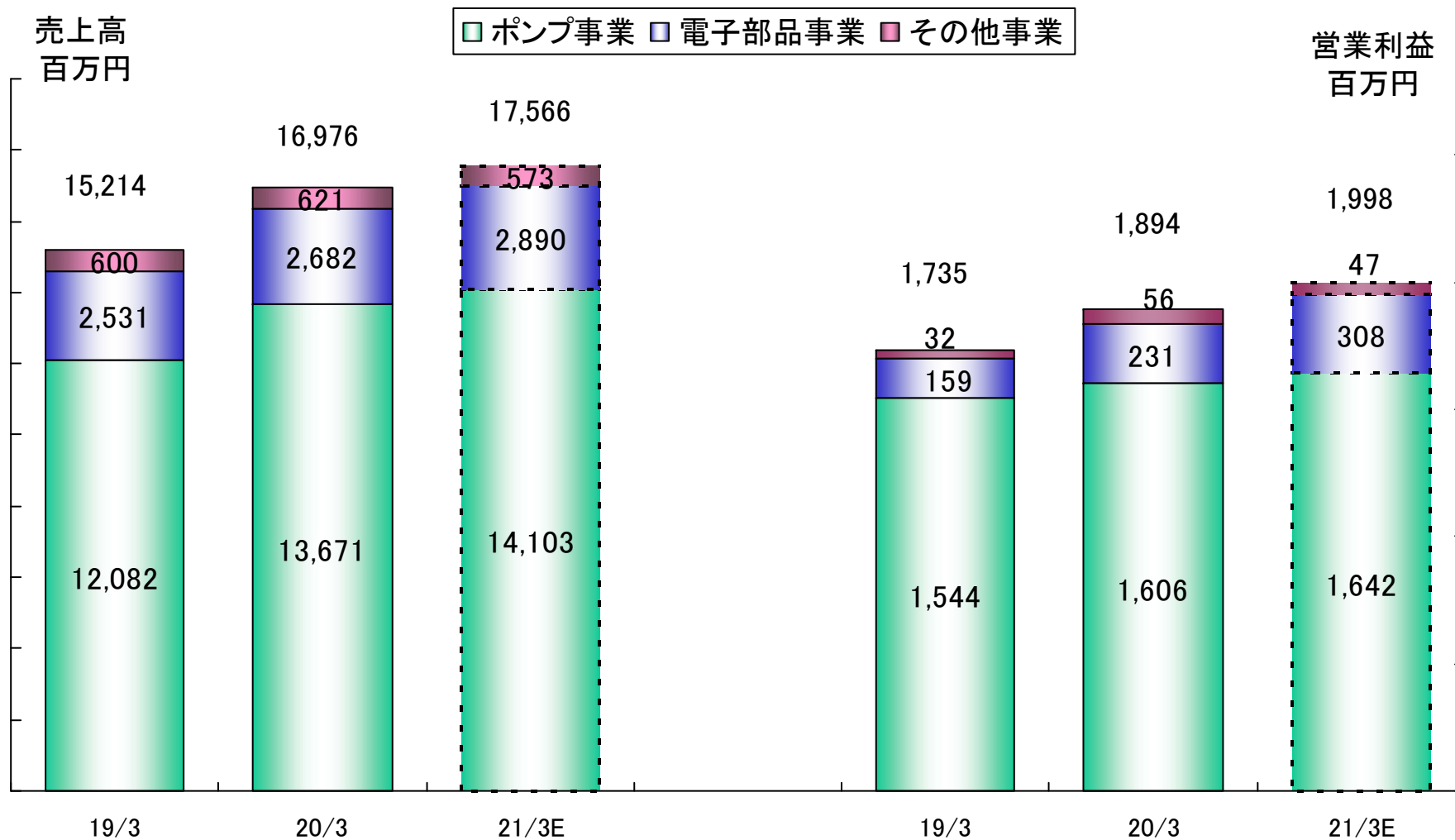
売上高の推移(連結)

百万円

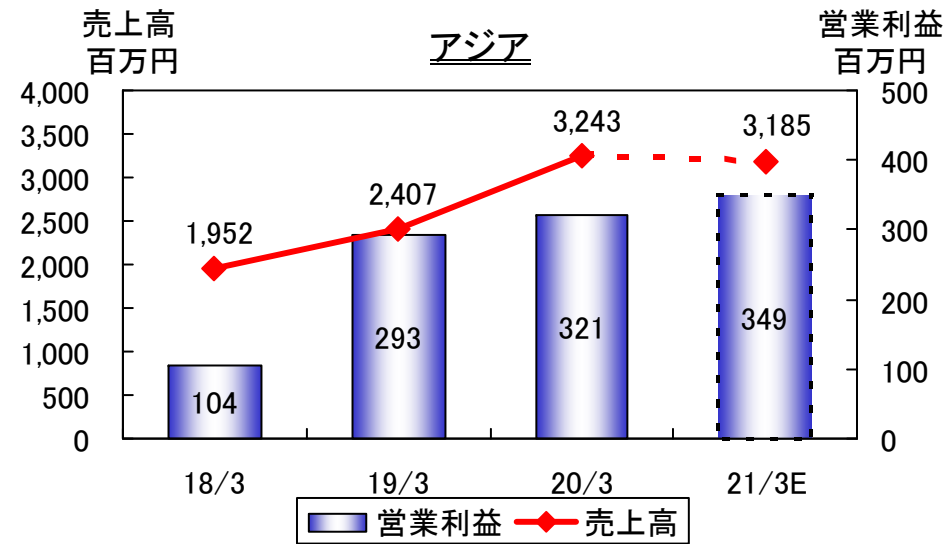
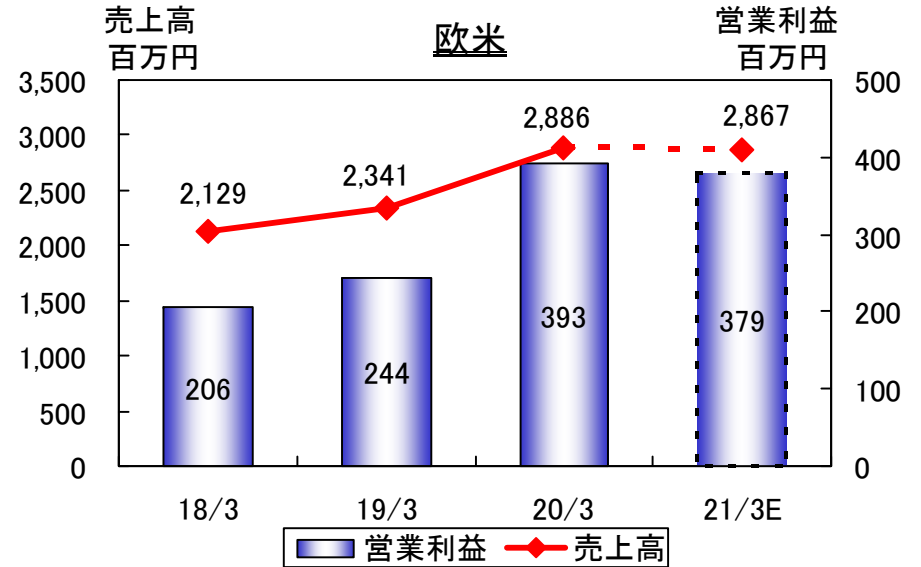
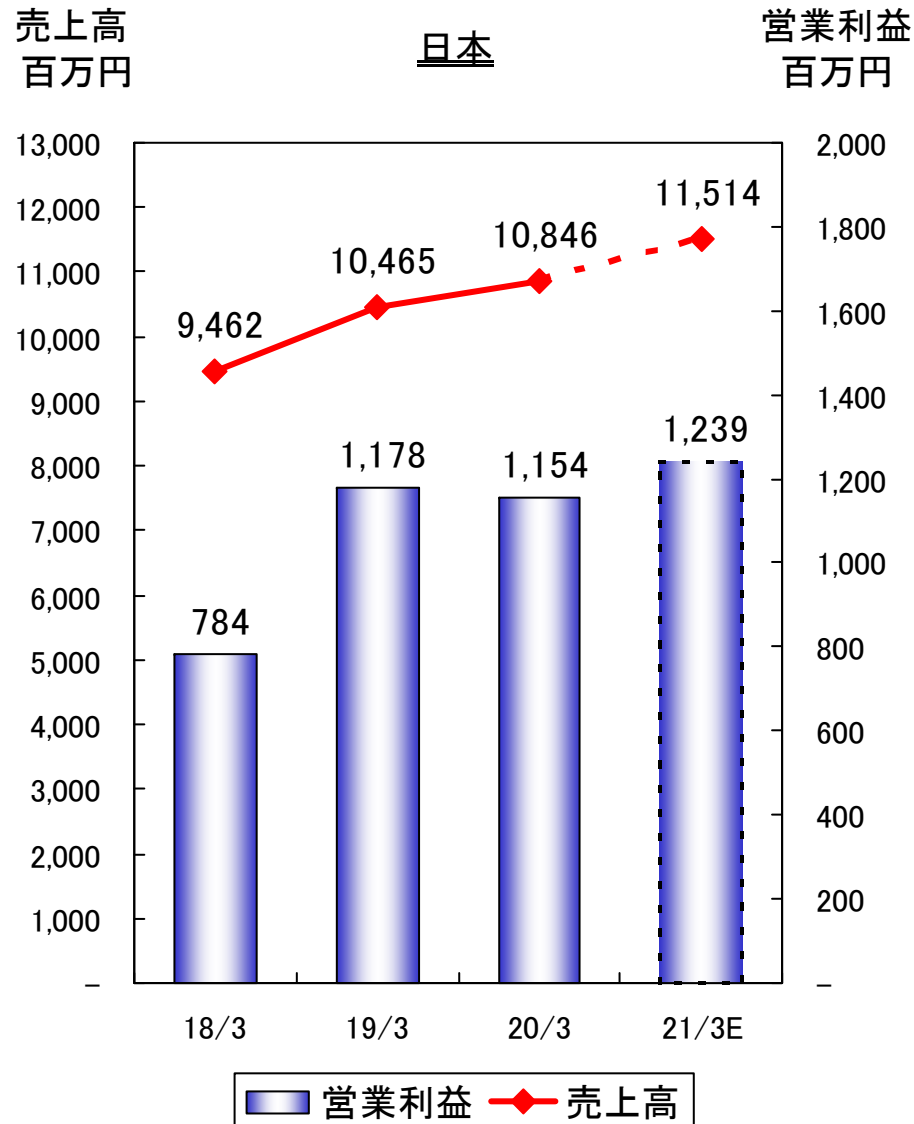


注) 予想数字は要注意事項ですので、取り扱いには十分ご注意ください

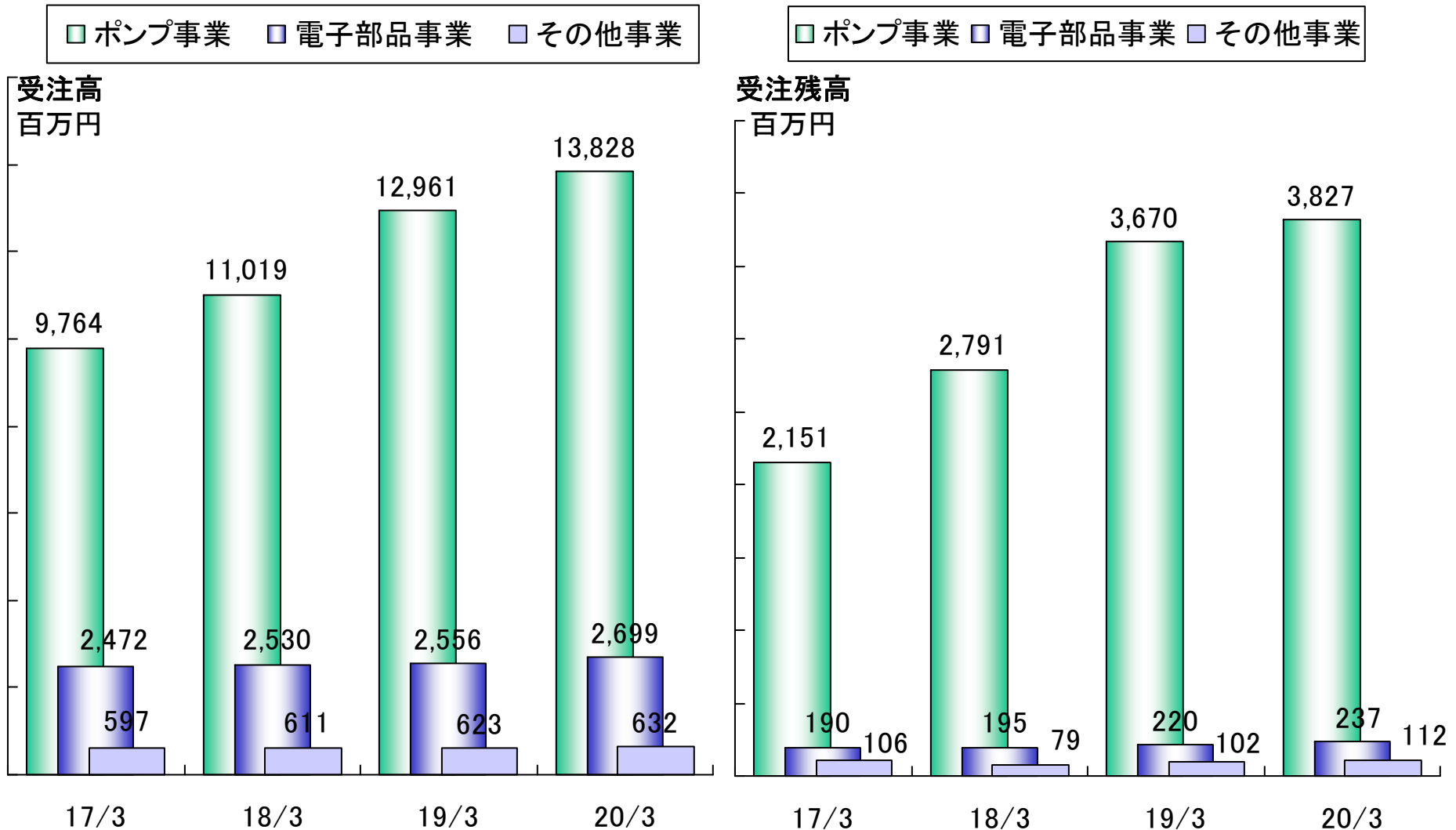
事業の種類別セグメント(連結)



所在地別セグメント(連結)

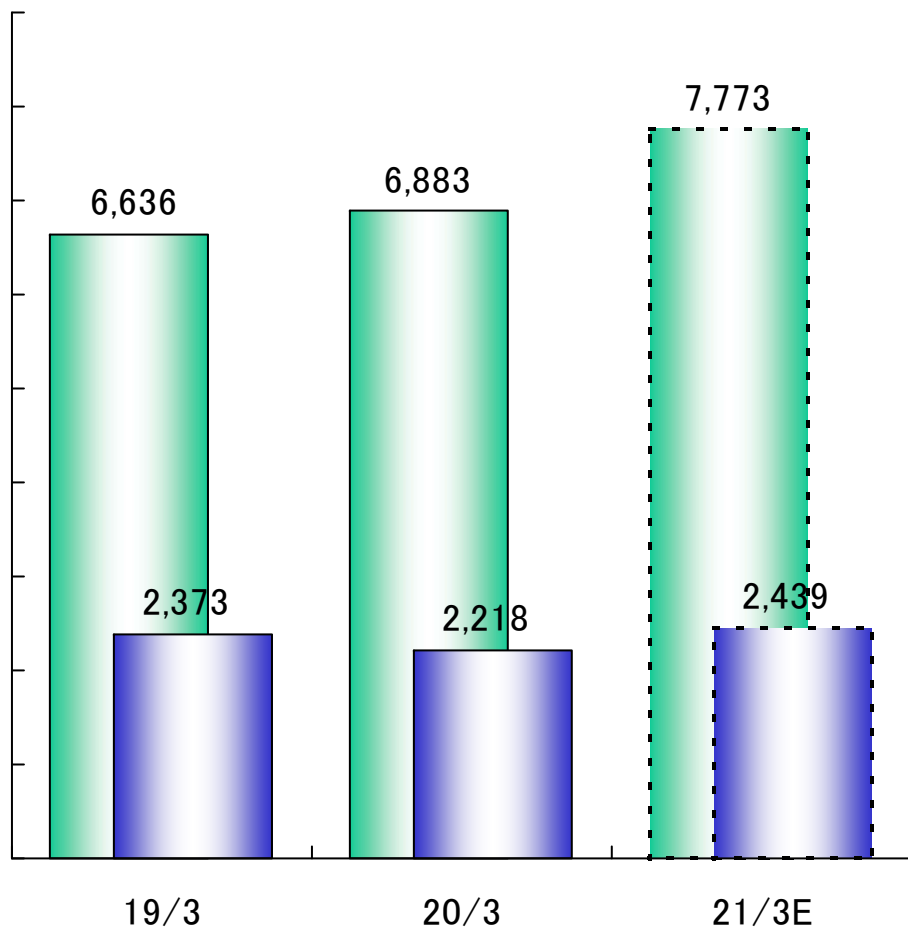
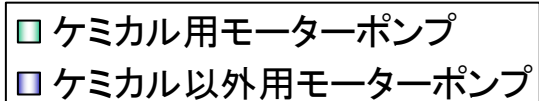


事業の種類別受注と受注残高(連結)

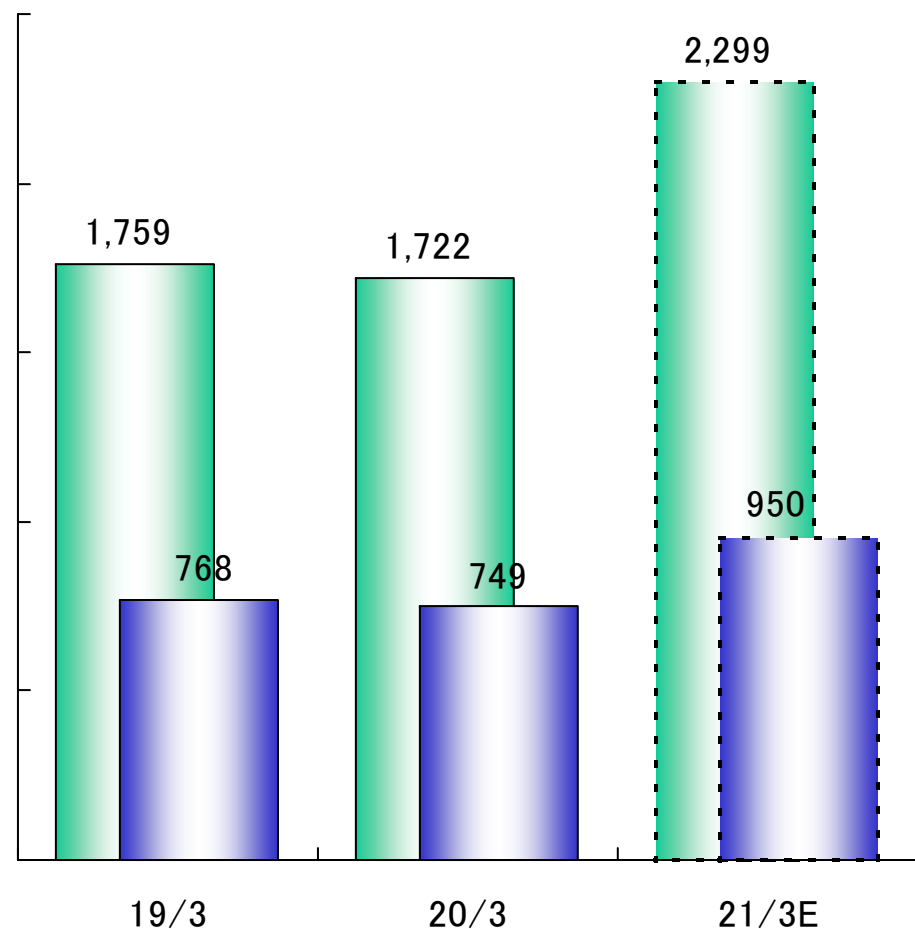
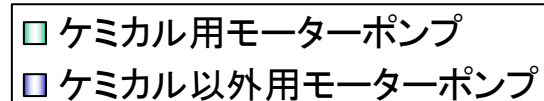


主要製品の受注と受注残高(単体)

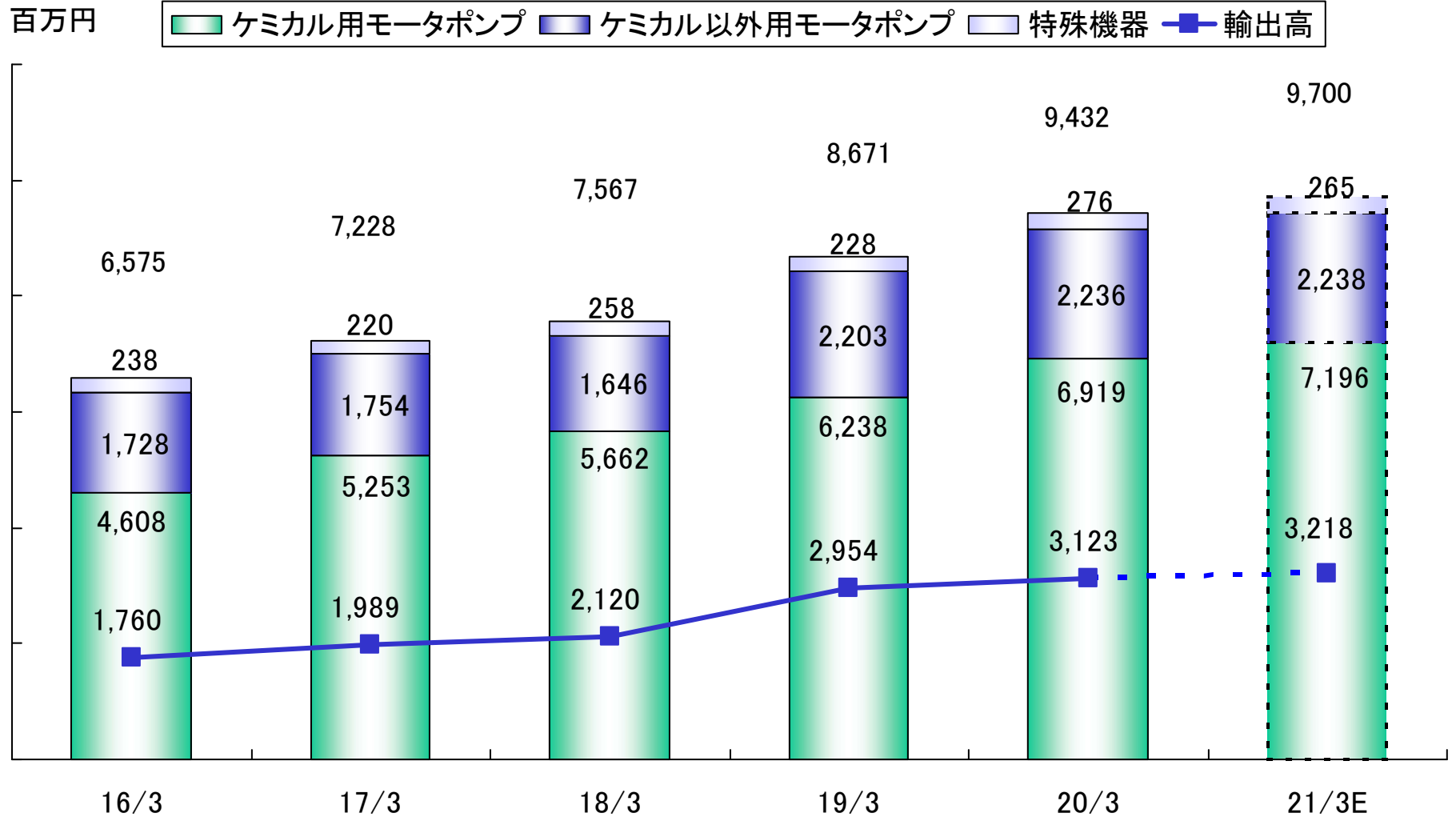
受注高
百万円



受注残高
百万円



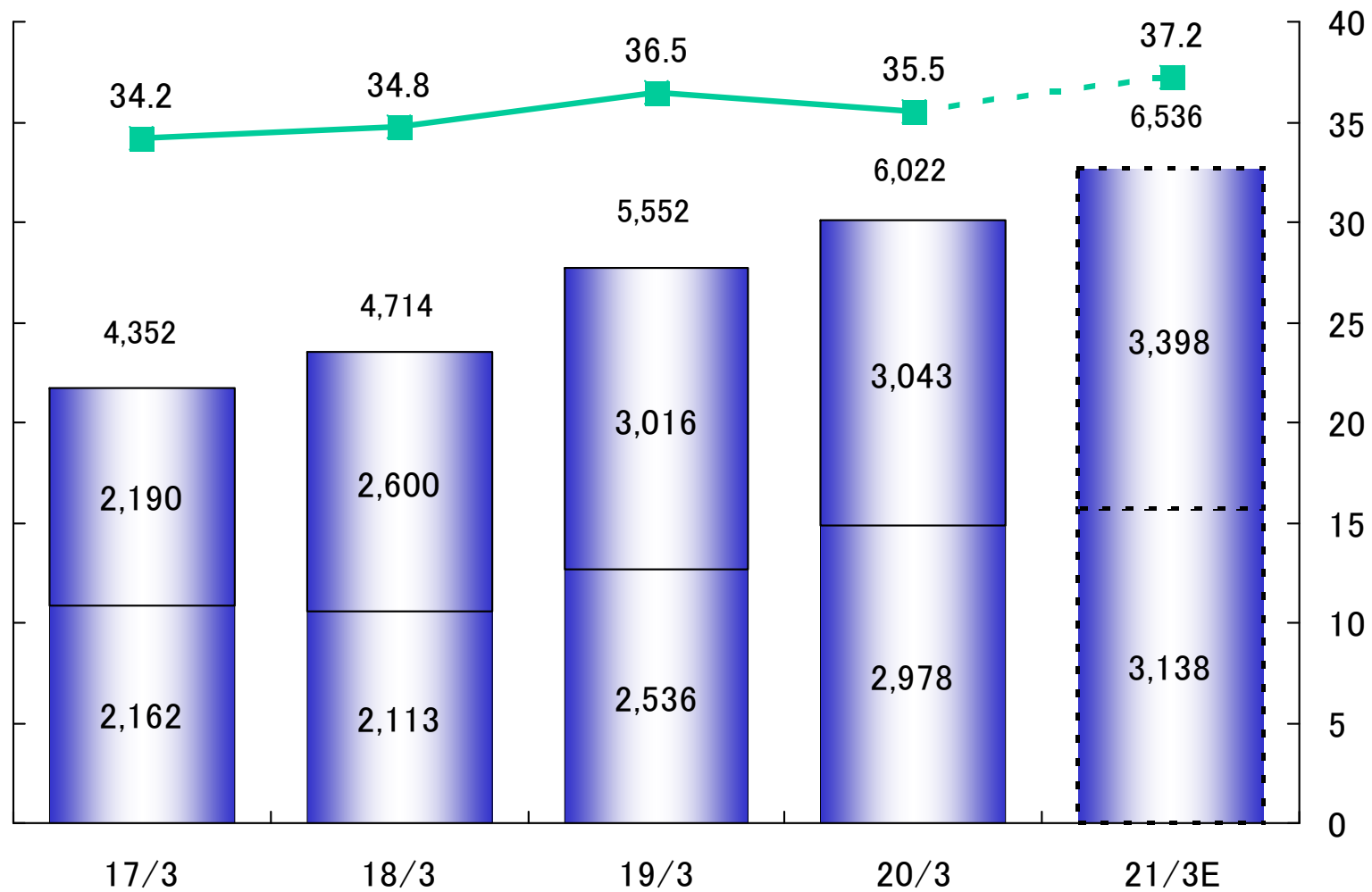
製品別売上高(単体)



売上総利益(連結)

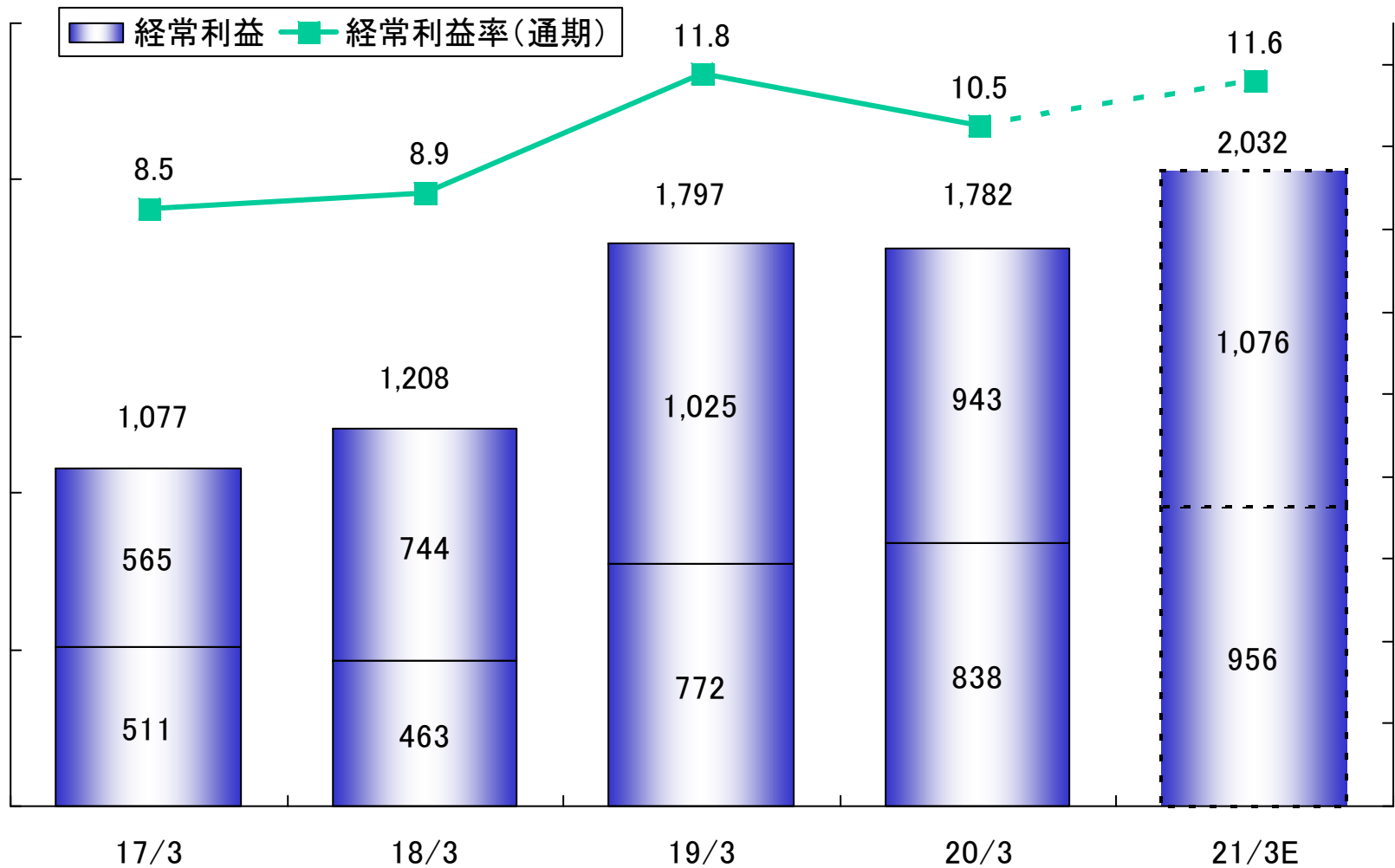
百万円

■ 売上総利益 ■ 売上高総利益率(通期)



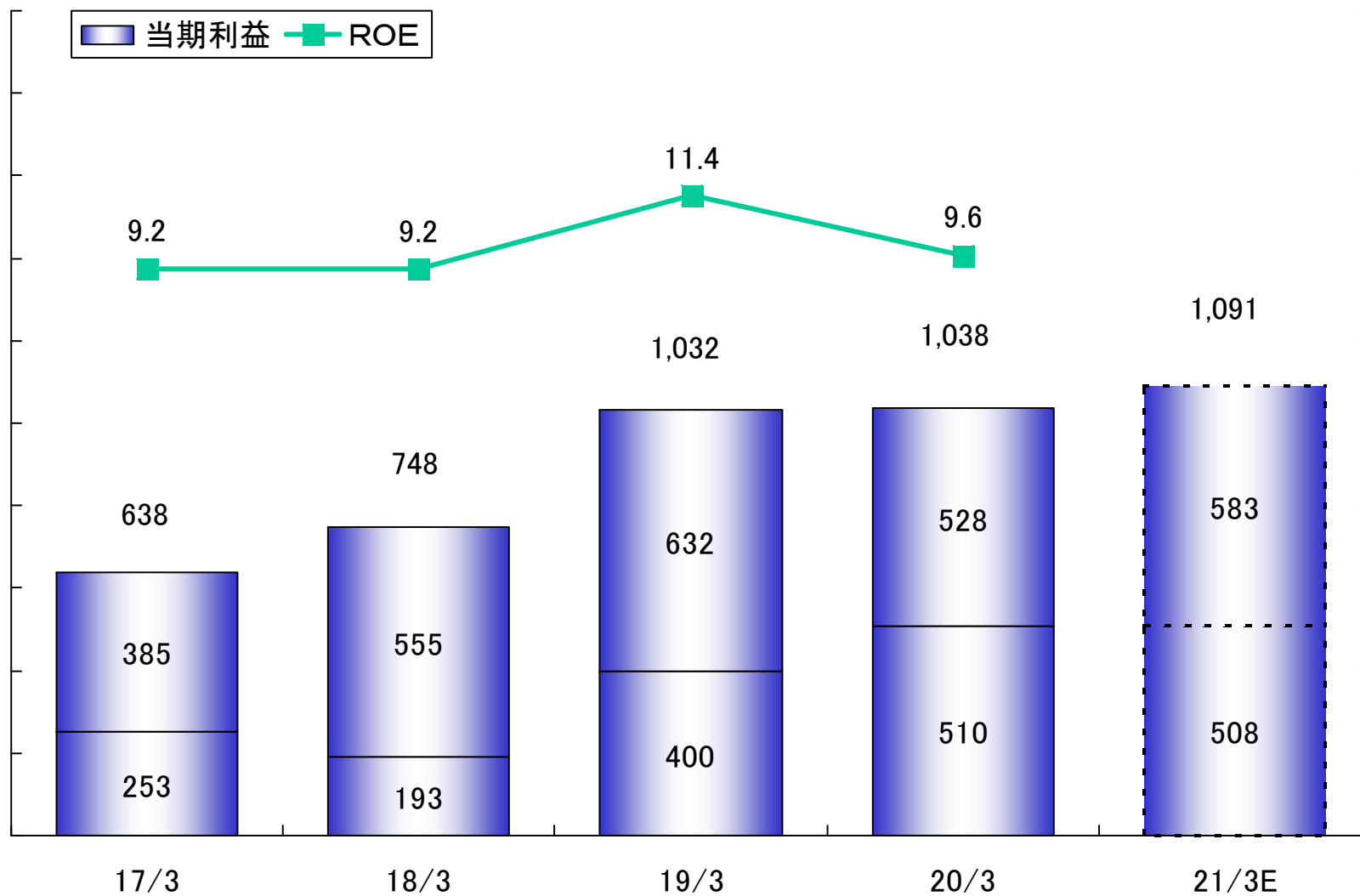
經常利益(連結)

百万円



当期純利益(連結)

百万円

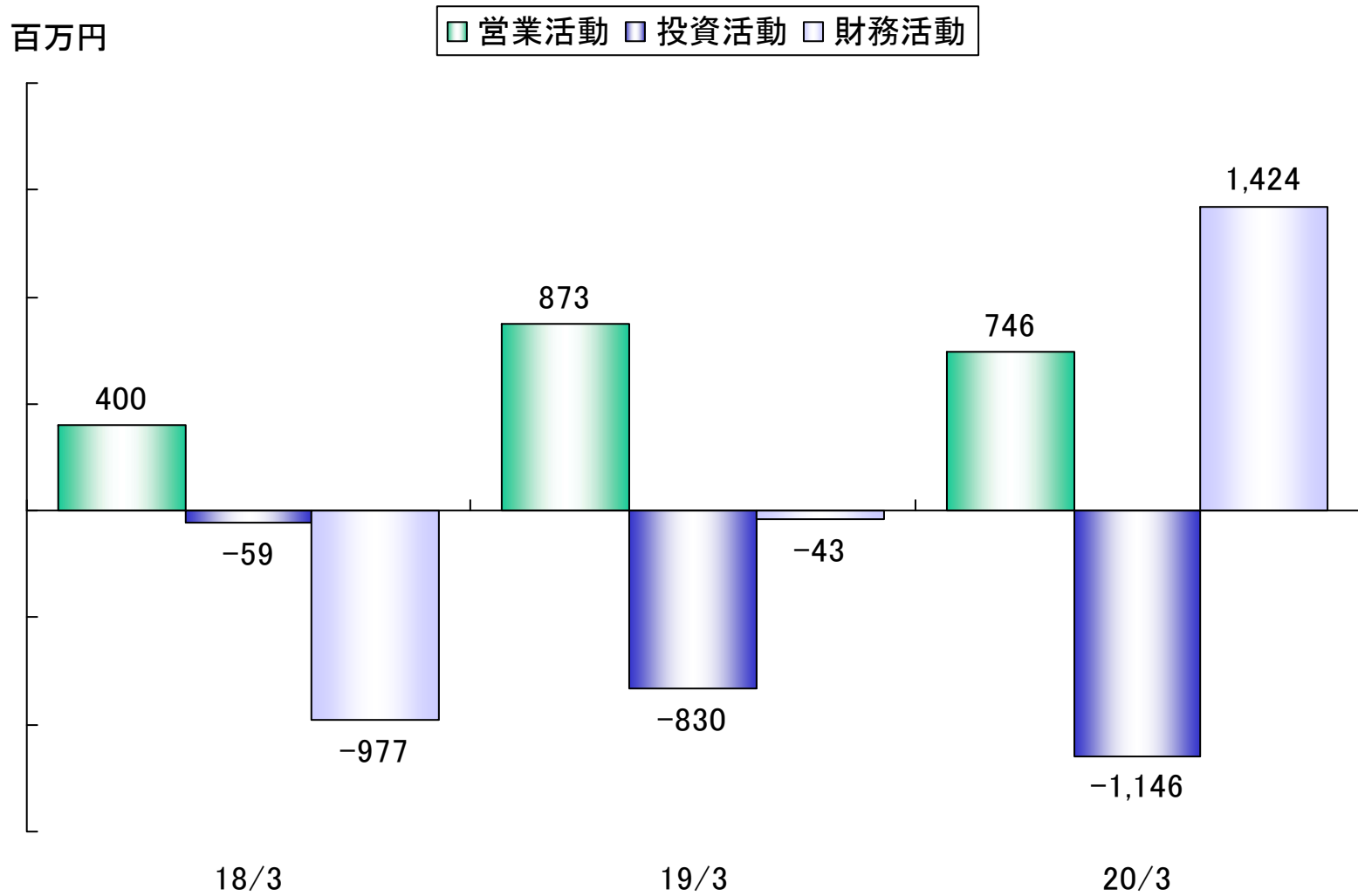


平成20年3月期決算概要(連結貸借対照表)

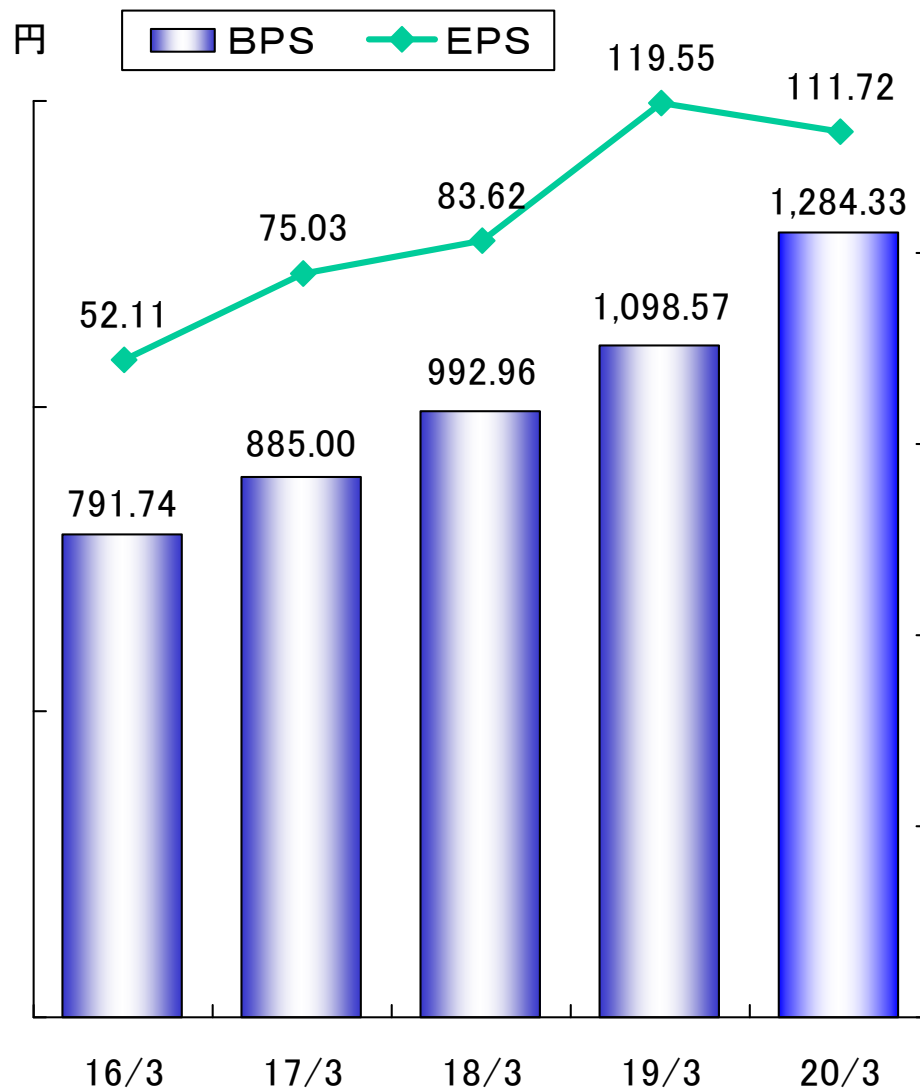
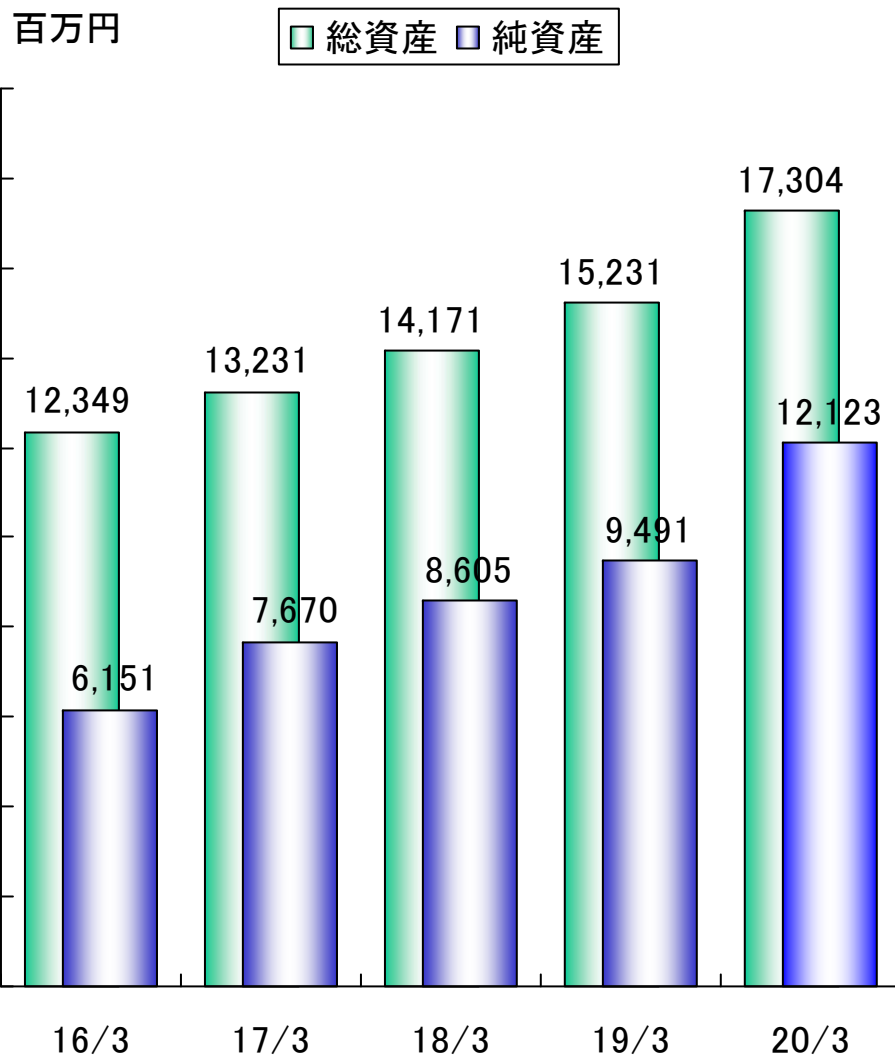
単位 百万円	連結	前期末 増減		連結	前期末 増減
流動資産	11,625	1,802	流動負債	4,265	▲271
現預金	2,554	938	支払手形・買掛金	1,887	183
受取手形・売掛金	5,691	365	短期借入金 ※1	782	▲267
棚卸資産	2,910	484	その他	1,595	▲187
その他	468	13	固定負債	914	▲287
固定資産	5,678	270	社債・長期借入金	5	▲114
有形固定資産	4,264	440	その他	909	▲172
無形固定資産	12	0.7			
投資その他	1,401	▲170			
繰延資産	-	-	純資産合計	12,123	2,632
資産合計	17,304	2,072	負債、純資産合計	17,304	2,072

※1 1年以内償還予定社債、1年以内返済予定長期借入金を含む

キャッシュフロー(連結)



総資産、純資産、BPS、EPS(連結)



この資料に掲載されている業績見通し、その他今後の予測・戦略等に関する情報は、本資料の作成時点において、当社が合理的に入手可能な情報に基づき、通常予測し得る範囲内で為した判断に基づくものです。

しかしながら現実には、通常予測し得ないような特別事情の発生または通常予測し得ないような結果の発生等により、本資料記載の業績見通しとは異なる結果を生じ得るリスクを含んでおります。

当社といたしましては、投資家の皆様にとって重要と考えられるような情報について、その積極的な開示に努めてまいります。本資料記載の業績見通しのみにより全面的に依拠してご判断されることはくれぐれもお控えになられるようお願いいたします。

なお、いかなる目的であれ、当資料を無断で複製、または転送等をおこなわれぬようお願いいたします。



TEIKOKU

株式会社 帝国電機製作所