

# 第2四半期決算説明会



株式会社 帝国電機製作所

平成23年11月17日

(東証1部・大証1部 6333)

<http://www.teikokudenki.co.jp/>

この資料に掲載されている業績見通し、その他今後の予測・戦略等に関わる情報は、本資料の作成時点において、当社が合理的に入手可能な情報に基づき、通常予測し得る範囲内で為した判断に基づくものです。

しかしながら現実には、通常予測し得ないような特別事情の発生または通常予測し得ないような結果の発生等により、本資料記載の業績見通しとは異なる結果を生じ得るリスクを含んでおります。

当社といたしましては、投資家の皆様にとって重要と考えられるような情報について、その積極的な開示に努めてまいります。本資料記載の業績見通しのみを全面的に依拠してご判断されることはくれぐれもお控えになられるようお願いいたします。

なお、いかなる目的であれ、当資料を無断で複製、または転送等をおこなわれぬようお願いいたします。

## 会社概要

## プロフィール

商号	株式会社 帝国電機製作所	昭和 14 年 9 月	鉄道保安装置一式製作販売及び一般電気機械製作販売を主たる目的として、大阪市北区曾根崎新地に株式会社帝国電機製作所を設立
本社所在地	〒679-4395 兵庫県たつの市新宮町平野 60	昭和 19 年 2 月	業務の拡張と戦時疎開のために兵庫県揖保郡新宮町に新宮工場を竣工
敷地面積	42,286 m <sup>2</sup>	昭和 35 年 4 月 平成 3 年 11 月	自社製品キャンドモータポンプ初号機完成 米国デラウェア州トバー市に子会社 TEIKOKU USA INC. を設立
設立年月	昭和 14 年 9 月	平成 6 年 12 月	中国遼寧省大連市に大連キャンドモータポンプ廠との合弁会社大連帝国キャンドモータポンプ有限公司を設立
資本金	2,116,823 千円(平成 23 年 9 月末)	平成 11 年 1 月 平成 11 年 3 月	台湾台北市に子会社台湾帝国ポンプ有限公司を設立 シンガポールに子会社 TEIKOKU SOUTH ASIA PTE LTD. を設立
発行済株式数	9,450 千株	平成 11 年 5 月 5 月	大阪証券取引所市場第二部に上場 キャンドモータポンプが PTB (ドイツ国政府防爆検定機関物理工学研究所) 防爆検定に合格
業種	電気機械器具の製造販売	平成 13 年 11 月 平成 14 年 8 月	大連帝国キャンドモータポンプ有限公司を完全子会社化 ドイツ デュセルドルフ市に TEIKOKU ELECTRIC GmbH を設立
決算期	3 月 31 日(年 1 回)	平成 15 年 2 月	子会社 TEIKOKU USA INC. がアメリカのケミポンプ事業部(キャンドモータポンプ発祥会社) 買収
従業員数	1,235 人(連結)、316 人(単体) (平成 23 年 9 月末)	平成 17 年 2 月	東京証券取引所市場第二部に上場
事業所数	2 工場、5 営業所、3 出張所	平成 17 年 10 月	子会社 TEIKOKU KOREA CO., LTD を設立
連結	子会社 13 社 (国内 5、海外 8)	平成 18 年 9 月 平成 19 年 2 月 平成 20 年 10 月	東京証券取引所市場第一部に上場 大阪証券取引所市場第一部に上場 帝国電機技術開発センターおよび 上月電装新工場竣工
社是		10 月 平成 21 年 2 月	大連帝国キャンドモータポンプ有限公司工場増設 江蘇省無錫市に無錫大帝キャンドモータポンプ修理有限公司設立
みんなで良くなろう		平成 21 年 6 月	山東省済南市に済南大帝キャンドモータポンプ修理有限公司設立
誠実に事に当たろう		平成 22 年 4 月 平成 22 年 5 月	平福電機新工場竣工 TEIKOKU USA INC. が TEXAS PROCESS EQUIPMENT COMPANY のキャンドモータポンプ修理サービス事業を取得
積極的にやろう			

# 事業の概要

## ポンプ事業

ケミカル用モータポンプ及びケミカル以外用モータポンプ

主要製品：ケミカル用（ケミカル機器用、LPG機器用、冷凍機・空調機器用）

ケミカル以外用（半導体機器用、電力関連機器用、定量注入機器、その他）

## 電子部品事業

自動車用電装品

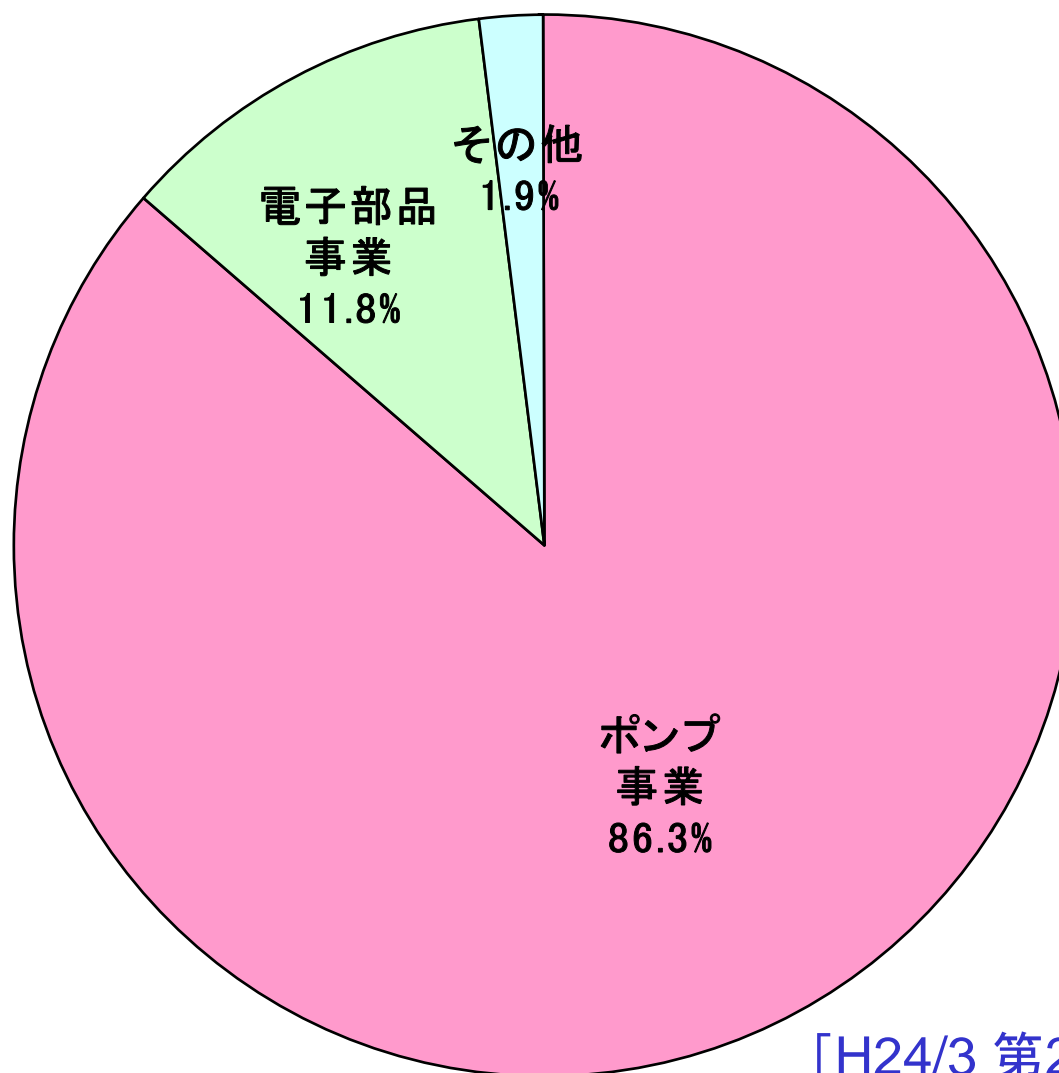
主要製品：コントロールユニット、カーエレクトロニクス

## その他

特殊機器・・・電磁石関連機器、昇降機、熱交換器他

健康食品・・・キトサンを含む健康食品

# 事業部門別の売上構成



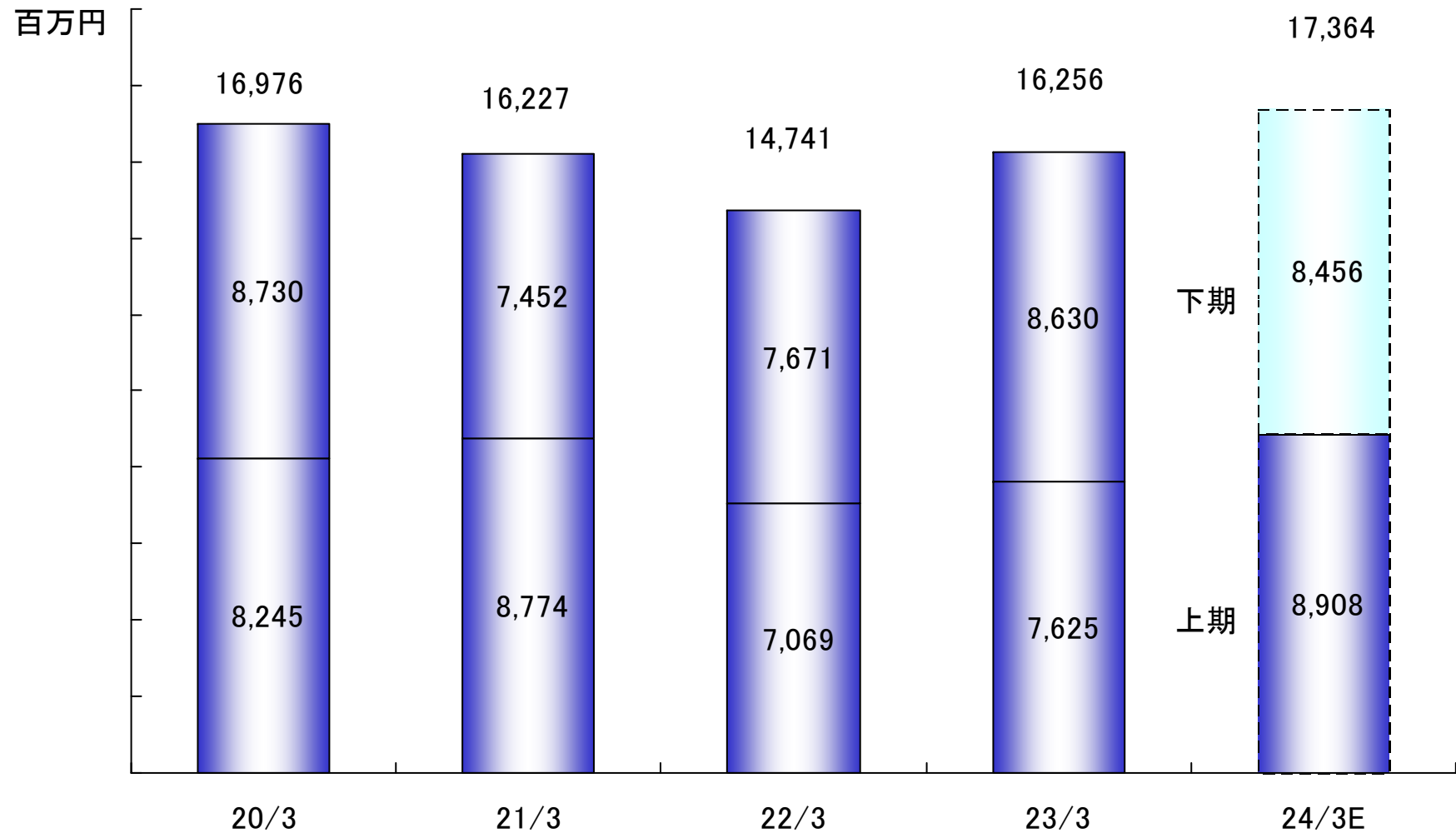
[H24/3 第2四半期累計実績]

# 損益計算書の概要

	平成23年9月 上期実績	前年同期比 %
単位 百万円		
売上高	8,908	+16.8
売上原価	5,374	+14.5
売上総利益	3,533	+20.6
販売費・一般管理費	2,332	+10.9
営業利益	1,201	+45.3
営業外損益	▲154	
経常利益	1,046	+57.3
特別損益	▲50	
税引前利益	996	+53.5
法人税等	447	
当期純利益	548	+83.9

[評価為替: 1US\$=80.68円、1元=12.45円、1EUR=116.71円、1TW\$=2.80円、1KRW=0.07]

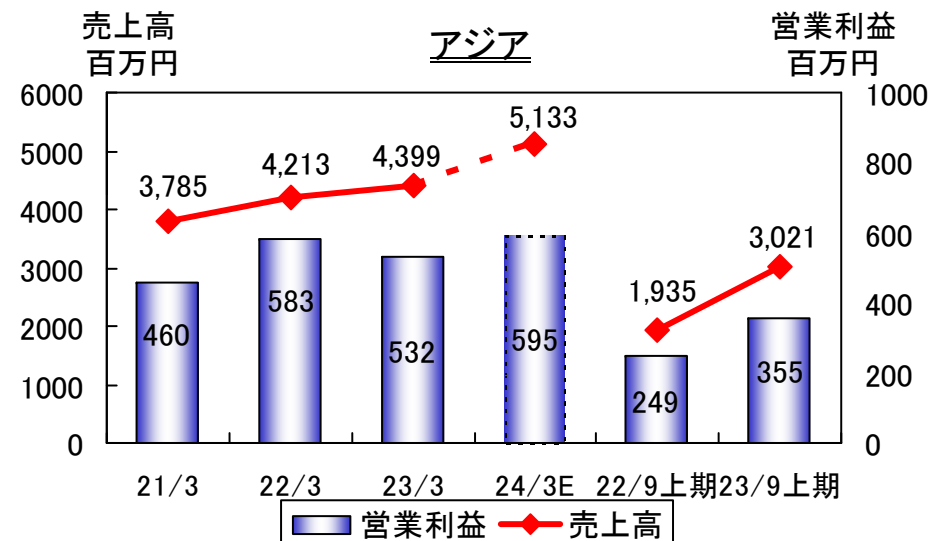
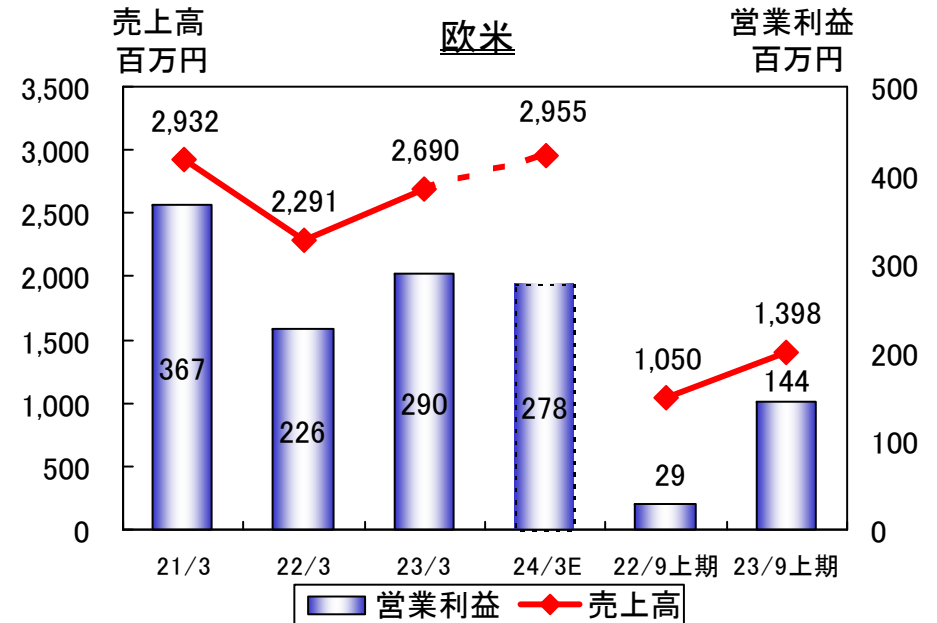
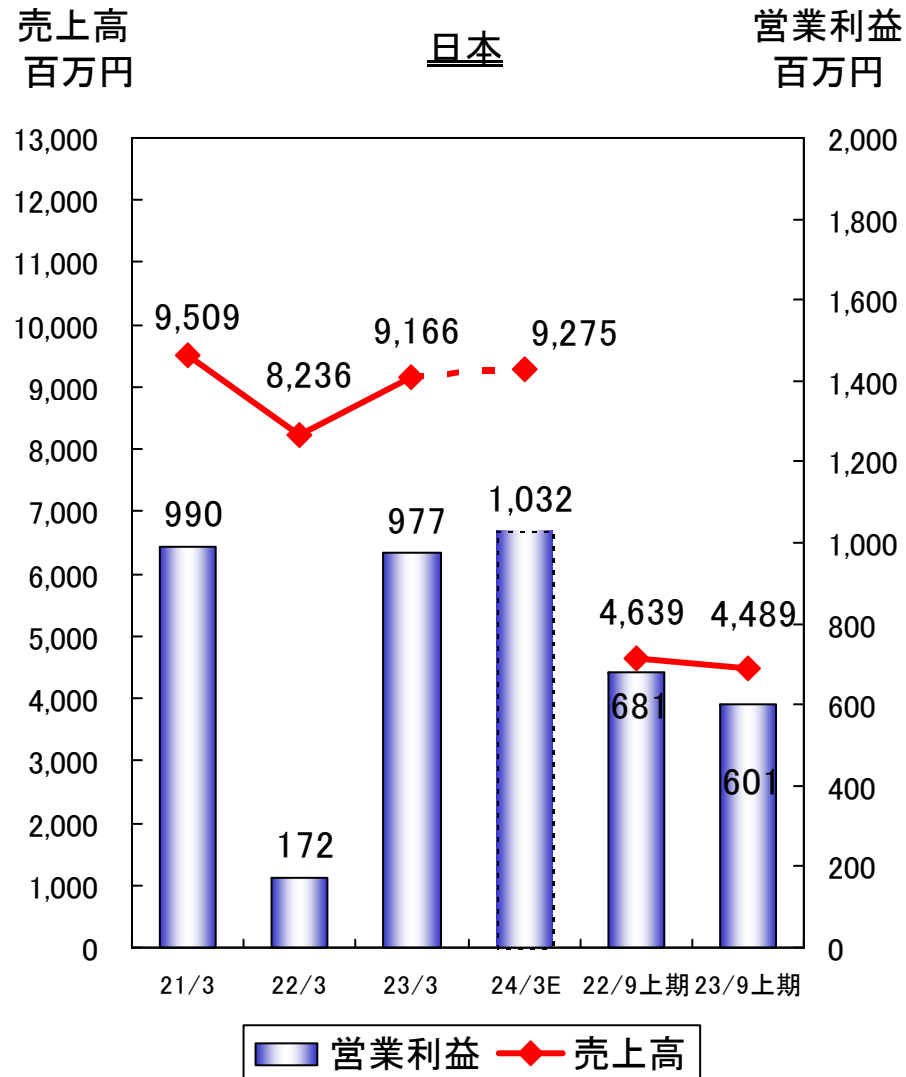
# 売上高の推移



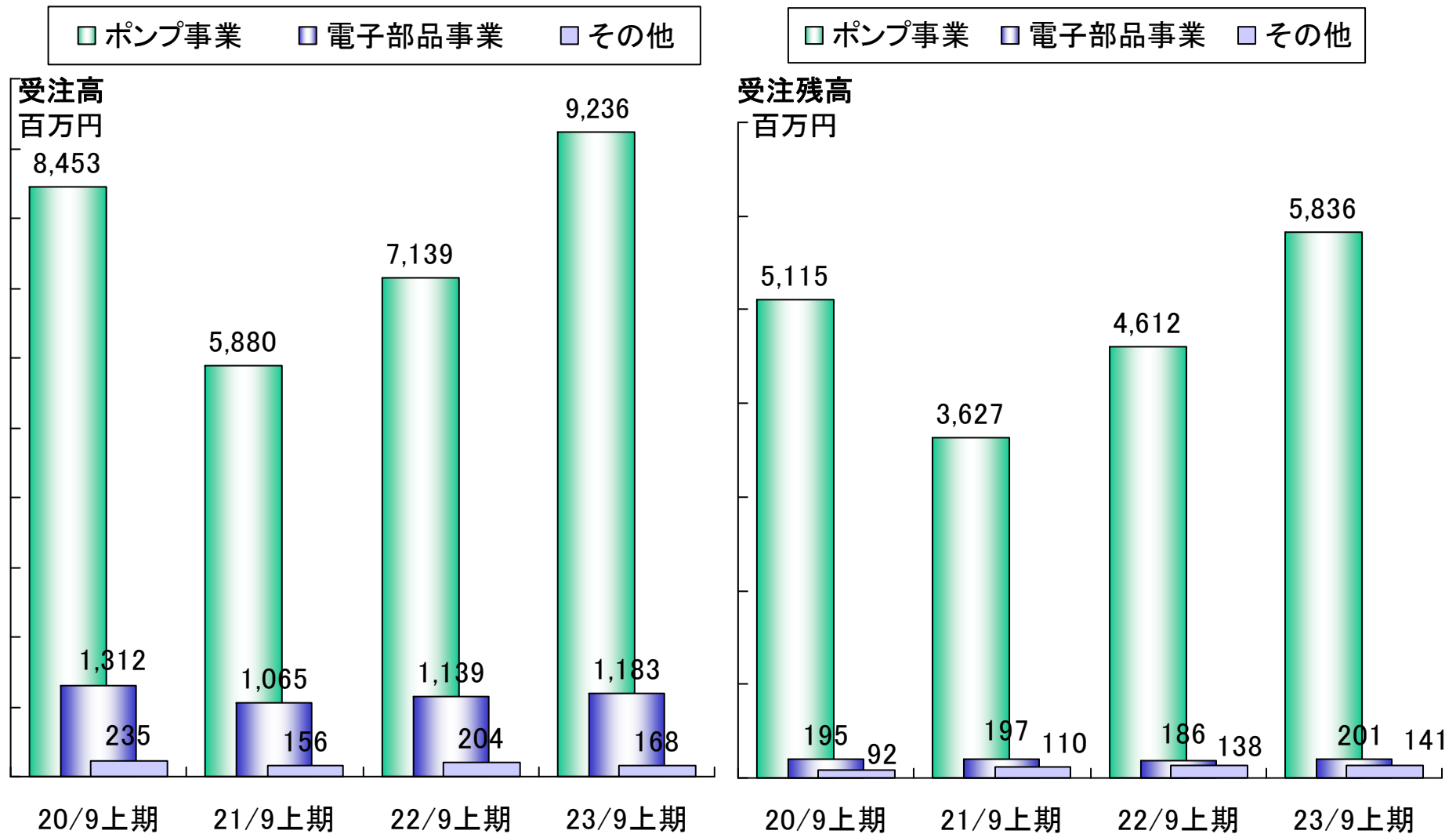
注) 予想数字は要注意事項ですので、取り扱いには十分ご注意ください



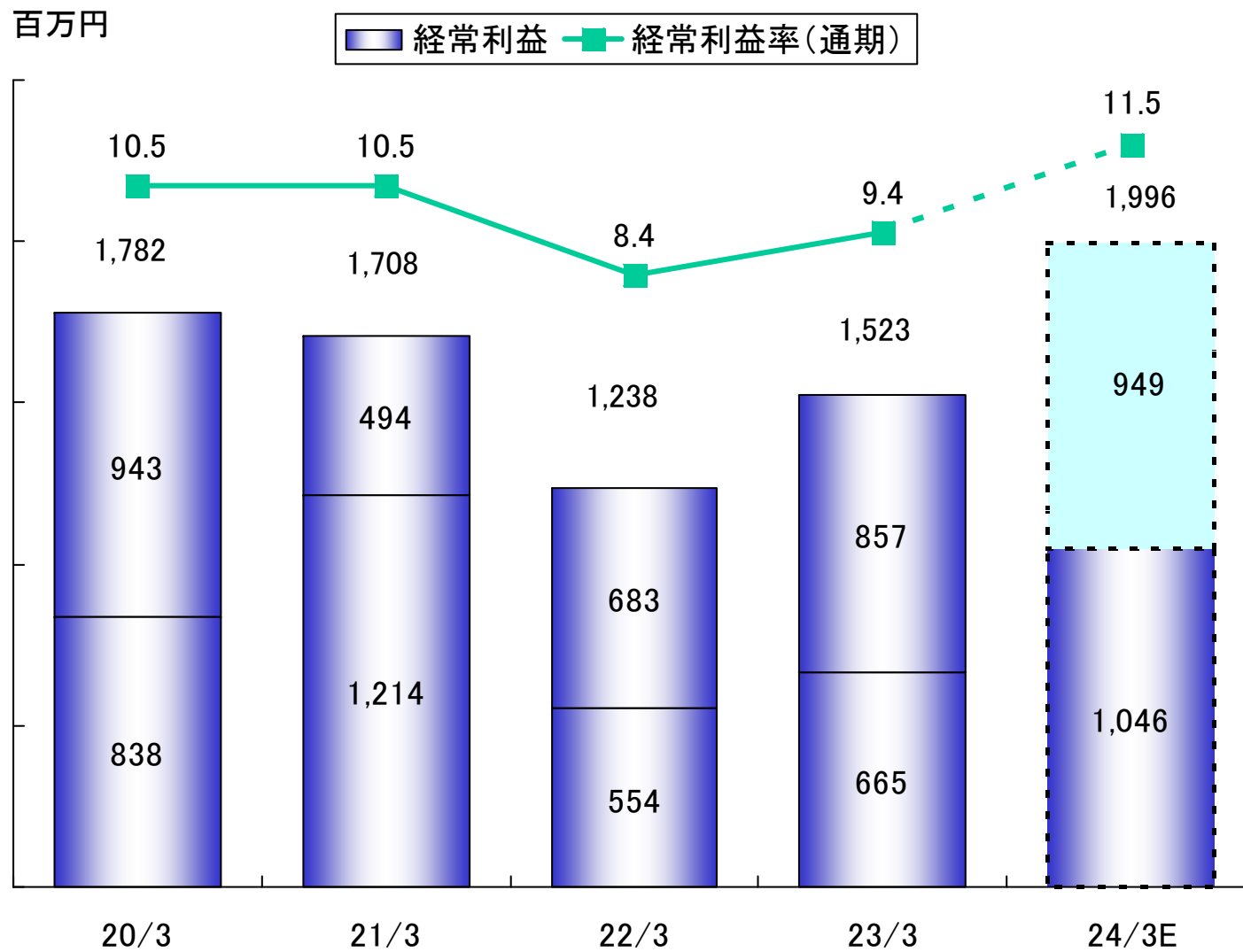
# 所在地別セグメント



# 事業の種類別受注と受注残高



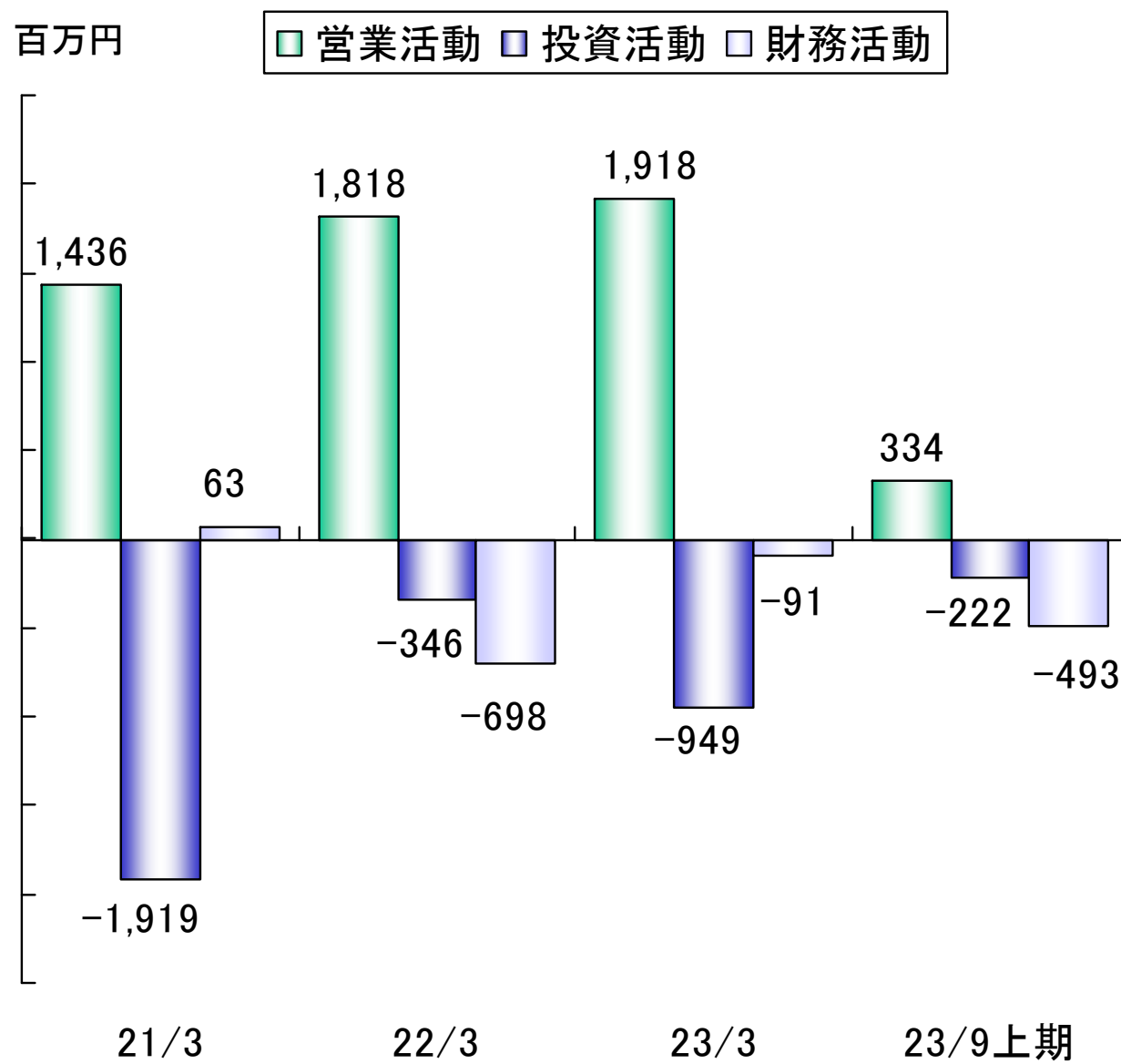
# 經常利益



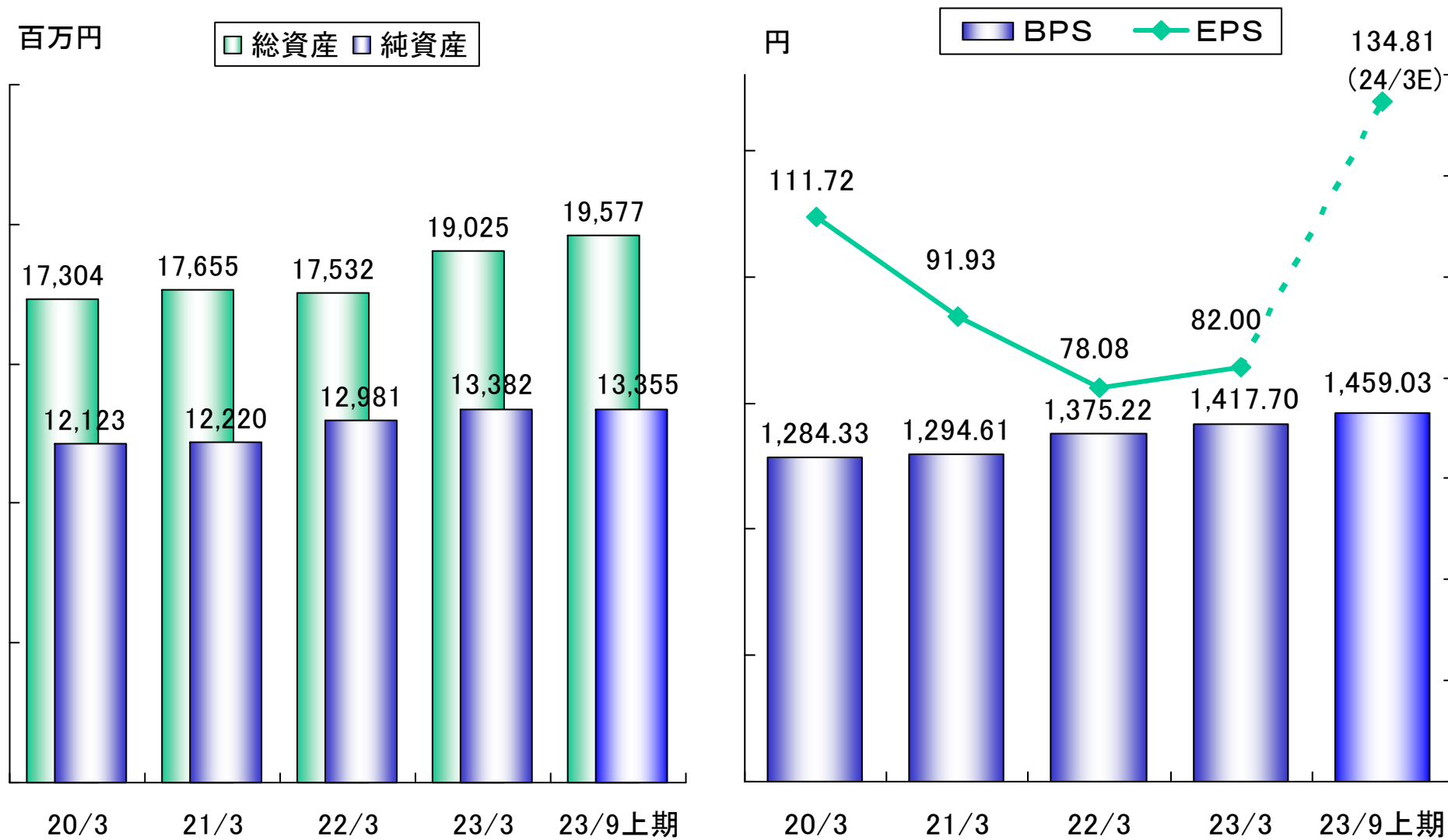
# 連結貸借対照表の概要

単位 百万円	連結	前期末 増減		連結	前期末 増減
<b>流動資産</b>	12,452	466	<b>流動負債</b>	4,907	481
現預金	3,076	▲432	支払手形・買掛金	1,998	203
受取手形・売掛金	5,604	532	短期借入金	590	63
製品	875	▲126	その他	2,317	215
仕掛品	1,586	409			
原材料及び貯蔵品	818	20	<b>固定負債</b>	1,314	95
その他	491	63	その他	1,314	95
<b>固定資産</b>	7,124	85			
有形固定資産	5,453	29	<b>純資産</b>	13,355	▲26
無形固定資産	491	182	株主資本	13,651	10
投資その他の資産	1,179	▲126	その他の包括利益累計額	▲296	▲37
<b>資産合計</b>	19,577	551	<b>負債純資産合計</b>	19,577	551

# キャッシュフロー



# 総資産、純資産、BPS、EPS



株式会社 帝国電機製作所

株式会社 帝国電機製作所

株式会社 帝国電機製作所

株式会社 帝国電機製作所

株式会社 帝国電機製作所

株式会社 帝国電機製作所

この資料に掲載されている業績見通し、その他今後の予測・戦略等に関する情報は、本資料の作成時点において、当社が合理的に入手可能な情報に基づき、通常予測し得る範囲内で為した判断に基づくものです。

しかしながら現実には、通常予測し得ないような特別事情の発生または通常予測し得ないような結果の発生等により、本資料記載の業績見通しとは異なる結果を生じ得るリスクを含んでおります。

当社といたしましては、投資家の皆様にとって重要と考えられるような情報について、その積極的な開示に努めてまいります。本資料記載の業績見通しのみにより全面的に依拠してご判断されることはくれぐれもお控えになられるようお願いいたします。

なお、いかなる目的であれ、当資料を無断で複製、または転送等をおこなわれぬようお願いいたします。

株式会社 帝国電機製作所

株式会社 帝国電機製作所

株式会社 帝国電機製作所



株式会社 帝国電機製作所

株式会社 TEIKOKU 機製作所

株式会社 帝国電機製作所

株式会社 帝国電機製作所

株式会社 帝国電機製作所

株式会社 帝国電機製作所

株式会社 帝国電機製作所