

Business Report

株主メモ

- 事業年度 毎年4月1日から翌年3月31日までの1年
- 定時株主総会 毎年6月
- 基準日 定時株主総会 3月31日
期末配当 3月31日
中間配当 9月30日
その他必要がある場合、あらかじめ公告する一定の日
- 株主名簿管理人 三菱UFJ信託銀行株式会社
特別口座の口座管理機関
- 同連絡先 三菱UFJ信託銀行株式会社 大阪証券代行部
〒541-8502 大阪市中央区伏見町三丁目6番3号
TEL 0120-094-777 (通話料無料)
- 公告の方法 電子公告により行う
公告掲載URL <http://www.teikokudenki.co.jp/>
(ただし、電子公告によることができない事故、その他のやむを得ない事由が生じたときは、日本経済新聞に公告いたします。)

(ご注意)

- 1.株主様の住所変更、買取請求その他各種お手続きにつきましては、原則、口座を開設されている口座管理機関（証券会社等）で承ることとなっております。株主名簿管理人（三菱UFJ信託銀行）ではお取り扱いできませんのでご注意ください。
- 2.特別口座に記録された株式に関する各種お手続きにつきましては、上記特別口座の口座管理機関（三菱UFJ信託銀行）にお問合せください。なお、三菱UFJ信託銀行全国各支店にてもお取次ぎいたします。
- 3.未受領の配当金につきましては、三菱UFJ信託銀行本支店でお支払いいたします。



当社に関する情報はホームページでもご覧いただけます。
<http://www.teikokudenki.co.jp/>

株式会社 帝国電機製作所

〒679-4395

兵庫県たつの市新宮町平野60番地

TEL 0791-75-0411

株主の皆様のお声を聞かせてください

当社では、株主の皆様のお声を聞かせたいため、アンケートを実施いたします。お手数ではございますが、アンケートへのご協力をお願いいたします。

下記URLにアクセスいただき、アクセスコード入力後に表示されるアンケートサイトにてご回答ください。所要時間は5分程度です。

<http://www.e-kabunushi.com>
アクセスコード 6333

いいかぶ 検索 Yahoo!、MSN、exciteのサイト内にある検索窓に、いいかぶと4文字入れて検索してください。

空メールによりURL自動返信

kabu@wim.jpへ空メールを送信してください。(タイトル、本文は無記入) アンケート回答用のURLが直ちに自動返信されます。

●アンケート実施期間は、本書がお手元に到着してから約2ヶ月間です。ご回答いただいた方の中から抽選で薄謝(図書カード500円)を贈呈させていただきます

※本アンケートは、株式会社 a2media(エーツーメディア)の提供する「e-株主リサーチ」サービスにより実施いたします。(株式会社 a2mediaについての詳細<http://www.a2media.co.jp>)
e-株主リサーチ ※ご回答内容は統計資料としてのみ使用させていただきます。事前の承諾なしにこれ以外の目的に使用することはありません。

●アンケートのお問合せ TEL: 03-5777-3900 (平日 10:00~17:30)
「e-株主リサーチ」事務局 MAIL: info@e-kabunushi.com

株主の皆様へ

第108期 中間報告書

平成23年4月1日から平成23年9月30日まで



株式会社 帝国電機製作所

依然厳しい国内情勢ではあるものの、北米・中国など海外での売上が好調。

平素は格別のご高配を賜り、厚くお礼申し上げます。

ここに、当社グループの第2四半期連結累計期間（平成23年4月1日から平成23年9月30日まで）の事業の概況をご報告させていただきます。

当第2四半期連結累計期間におけるわが国経済は、平成23年3月に発生した東日本大震災により深刻な影響を受けたものの、寸断されたサプライチェーンは急速に復旧し、企業の生産活動は持ち直しの傾向が見られました。また、震災により停滞していた消費者マインドも回復の兆しが見られました。しかしながら、電力供給の制約や雇用情勢の悪化、中国での景気過熱抑制のための金融引き締めや米国の景気回復基調の鈍化、欧州の財政危機等による円高の影響が続いており、景気の先行きは一段と不透明な状況となっております。

このような状況の中で、当社グループの当第2四半期連結累計期間の売上高は、主力のポンプ事業において、国内の設備投資は依然として厳しく本格回復には至っておりませんが、北米・中国等を中心に海外売上が好調に推移しました。一方、電子部品事業においては、当社グループ得意先での生産調整が実施される等サプライチェーン寸断の影



代表取締役社長 宮地國雄

響を受けましたが、そのサプライチェーンも急速に復旧し、震災前の水準に概ね回復してきており、全体として89億8百万円（前年同期比16.8%増）となりました。

利益面につきましては、売上の増加及び原価低減等により粗利率が改善した結果、営業利益は12億1百万円（同45.3%増）、経常利益は10億46百万円（同57.3%増）、四半期純利益は5億48百万円（同83.9%増）となりました。

今後とも株主の皆様のご支援、ご鞭撻を賜りますようお願い申し上げます。

平成23年12月

ポンプ事業

売上高 76億89百万円

ポンプ事業は、ケミカル用モータポンプ、ケミカル以外用モータポンプともに海外向けで販売が増加しました。内訳は、ケミカル用モータポンプにおいては、主力のケミカル機器モータポンプが海外向けで増加し、冷凍機・空調機器モータポンプが国内外で増加しました。また、ケミカル以外用モータポンプにおいては、電力関連機器モータポンプが海外向けで増加しました。

その結果、売上高は76億89百万円（前年同期比22.1%増）、連結売上高に占める割合は86.3%となりました。

また、営業利益は、売上の増加及び原価低減等による粗利率の改善に努めた結果、12億23百万円（同45.4%増）となりました。



電子部品事業

売上高 10億51百万円

電子部品事業は、自動車用電装品の電子機器ユニットの需要が当社グループ得意先での生産調整が実施される等サプライチェーン寸断の影響を受けたため、売上高は10億51百万円（前年同期比8.7%減）、連結売上高に占める割合は11.8%となりました。

また、営業利益は、生産調整の影響及び製造ラインの移管費用発生により、29百万円の赤字（前年同期は25百万円の赤字）となりました。



その他

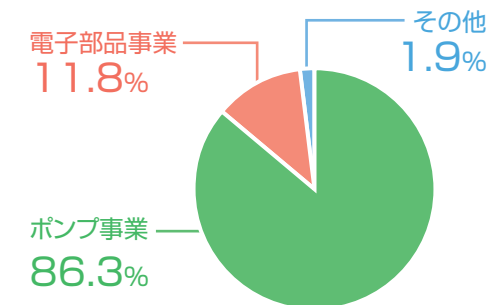
売上高 1億67百万円

その他は、昇降機等の特殊機器の売上が減少したことから、売上高は1億67百万円（前年同期比5.3%減）、連結売上高に占める割合は1.9%となりました。

また、営業利益は、売上の減少等により、7百万円（同31.7%減）となりました。



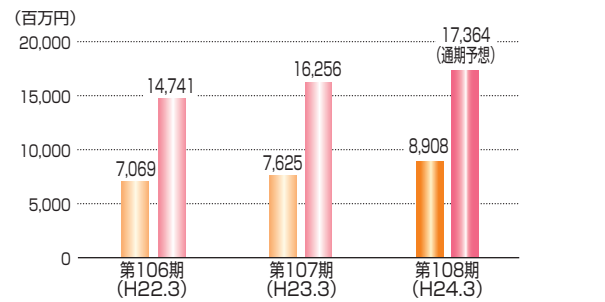
● 事業の種類別売上高比率



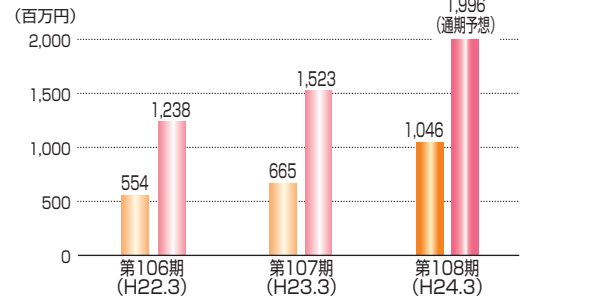
財務ハイライト

Financial Highlights

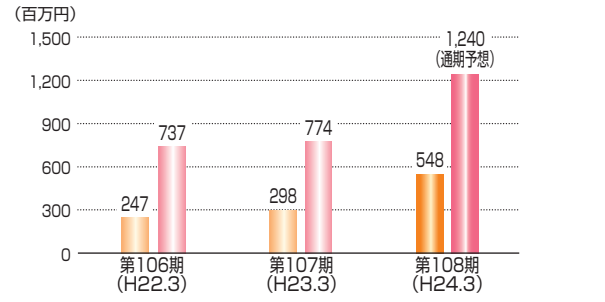
● 売上高



● 経常利益

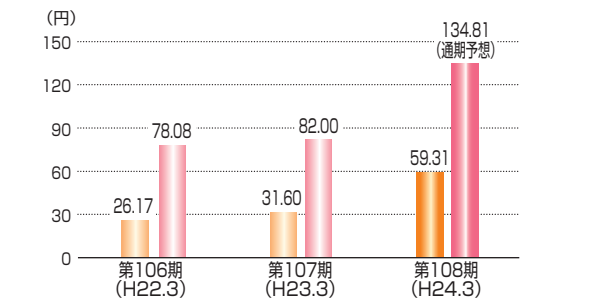


● 四半期(当期)純利益

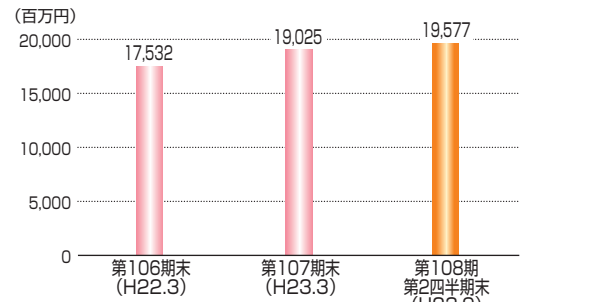


(注) 本資料に記載されている業績見通し等の将来に関する記述は、当社が現在入手している情報及び合理的であると判断する一定の前提に基づいており、実際の業績等は様々な要因により大きく異なる可能性があります。

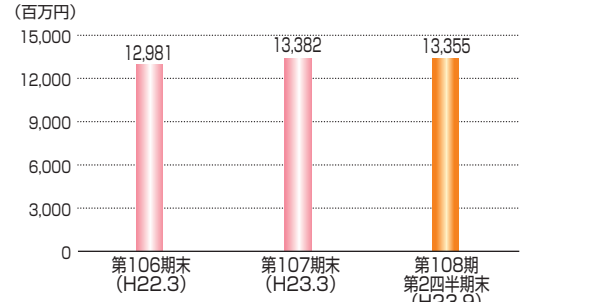
● 1株当たり四半期(当期)純利益



● 総資産



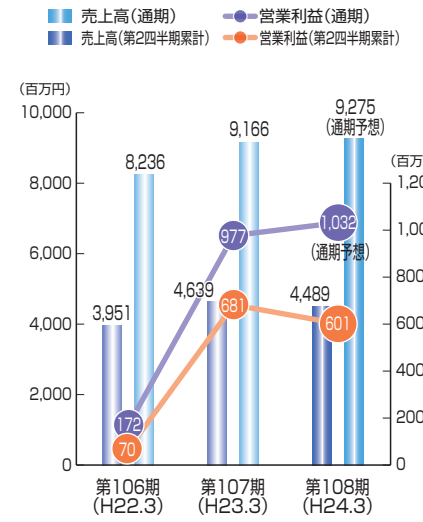
● 純資産



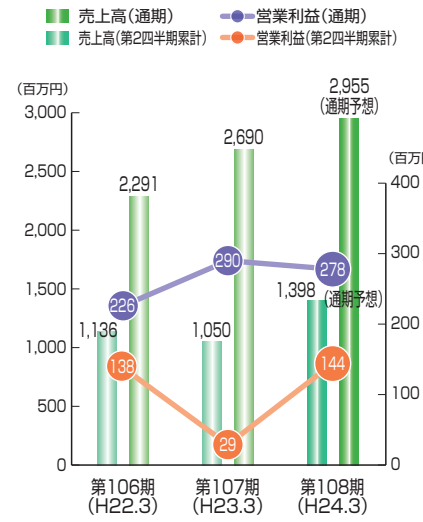
所在地別セグメント

Geographical Segment

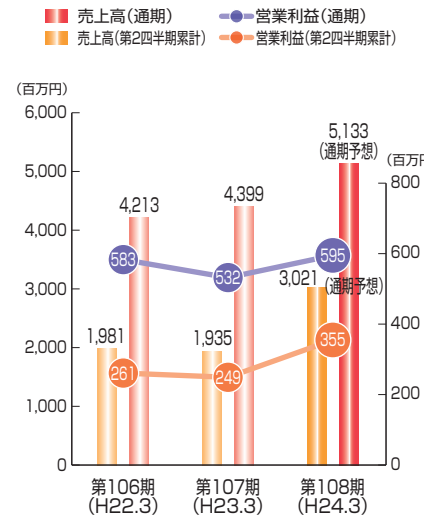
● 日本



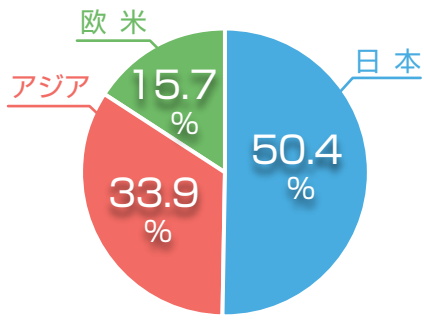
● 欧米



● アジア



● 所在地別売上高構成比



*売上高は外部顧客に対する売上高

(注) 1. 地域の区分は、地理的接近度を考慮して決定しております。
 2. 本邦以外の区分に属する国及び地域の内訳は、次のとおりであります。
 (1) 欧米：米国、ドイツ
 (2) アジア：中国、台湾、シンガポール、韓国
 3. 本資料に記載されている業績見通し等の将来に関する記述は、当社が現在入手している情報及び合理的であると判断する一定の前提に基づいており、実際の業績等は様々な要因により大きく異なる可能性があります。

TOPICS

創立20周年を迎えたTEIKOKU USA INC.

当社100%出資子会社でありますTEIKOKU USA INC.は、今年で創立20周年を迎えました。当初は、販売拠点としてスタートした同社ですが、平成15年には製造拠点となるCHEMPUMP Div.を買収、平成22年にはTEXAS PROCESS EQUIPMENT COMPANYからサービス事業を取得し、販売・製造・サービス体制を確立、強化することで着実に北米市場でのキャンドモータポンプのシェアを伸ばしております。



そして平成23年9月に、フィラデルフィアにありますWarminster工場を同じ敷地内の隣接地に移転しました。新工場の大きさは、旧工場の1.5倍、試験場は3倍になりました。これにより、大型ポンプの改造や試験もより効率的に実施可能となり、今後の更なる受注増加にも対応できる体制となりました。

四半期連結財務諸表

Consolidated Financial Statements

● 四半期連結貸借対照表

(単位：千円)

科目	当第2四半期末 (平成23年9月30日現在)	前期末 (平成23年3月31日現在)
資産の部		
流動資産	12,452,864	11,986,654
固定資産	7,124,185	7,039,164
資産合計	19,577,049	19,025,818
負債の部		
流動負債	4,907,221	4,425,376
固定負債	1,314,032	1,218,083
負債合計	6,221,253	5,643,459
純資産の部		
株主資本	13,651,923	13,641,305
資本金	2,116,823	2,116,823
資本剰余金	1,904,614	1,904,614
利益剰余金	10,083,523	9,629,368
自己株式	△ 453,038	△ 9,501
その他の包括利益累計額	△ 296,126	△ 258,946
その他有価証券評価差額金	54,421	133,900
為替換算調整勘定	△ 350,548	△ 392,847
純資産合計	13,355,796	13,382,358
負債純資産合計	19,577,049	19,025,818

※記載金額は、千円未満を切り捨てて表示しております。

● 四半期連結損益計算書

(単位：千円)

科目	当第2四半期(累計) (平成23年4月1日から 平成23年9月30日まで)	前第2四半期(累計) (平成22年4月1日から 平成22年9月30日まで)
売上高	8,908,263	7,625,402
売上原価	5,374,614	4,694,754
売上総利益	3,533,648	2,930,648
販売費及び一般管理費	2,332,063	2,103,561
営業利益	1,201,585	827,087
営業外収益	84,577	64,542
営業外費用	239,200	226,043
経常利益	1,046,962	665,586
特別利益	196	95
特別損失	50,916	16,653
税金等調整前四半期純利益	996,242	649,028
法人税等	447,692	350,731
少数株主損益調整前四半期純利益	548,549	298,296
四半期純利益	548,549	298,296

※記載金額は、千円未満を切り捨てて表示しております。

● 四半期連結キャッシュ・フロー計算書 (単位：千円)

科目	当第2四半期(累計) (平成23年4月1日から 平成23年9月30日まで)	前第2四半期(累計) (平成22年4月1日から 平成22年9月30日まで)
営業活動によるキャッシュ・フロー	334,099	862,503
投資活動によるキャッシュ・フロー	△ 222,517	△ 514,192
財務活動によるキャッシュ・フロー	△ 493,017	△ 49,092
現金及び現金同等物に係る換算差額	△ 58,697	△ 100,039
現金及び現金同等物の増減額(△は減少)	△ 440,132	199,179
現金及び現金同等物の期首残高	3,436,355	2,692,673
現金及び現金同等物の四半期末残高	2,996,222	2,891,853

※記載金額は、千円未満を切り捨てて表示しております。

株式情報／会社情報

Stock Information / Corporate Data

● 株式の状況

(平成23年9月30日現在)

発行可能株式総数	34,600,000株
発行済株式の総数	9,450,069株
株主数	3,552名

● 大株主(上位10名)

株主名	持株数	持株比率
三菱電機株式会社	1,143,200株	12.49%
日本トラスティ・サービス信託銀行株式会社(信託口)	443,400株	4.84%
日本マスタートラスト信託銀行株式会社(信託口)	343,700株	3.75%
徳永耕造	292,100株	3.19%
川田耕太郎	278,722株	3.04%
帝国電機取引先持株会	224,100株	2.45%
入江慶次郎	206,100株	2.25%
江頭憲治郎	205,200株	2.24%
株式会社三井住友銀行	205,000株	2.24%
江頭榮次	204,273株	2.23%

(注) 上記の他に当社は自己株式296,172株を所有しております。

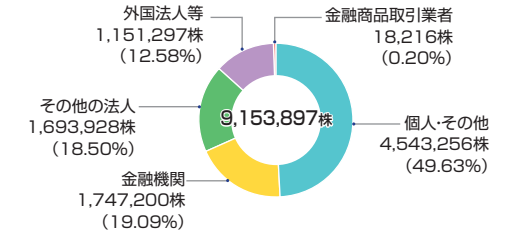
● 会社概要

(平成23年9月30日現在)

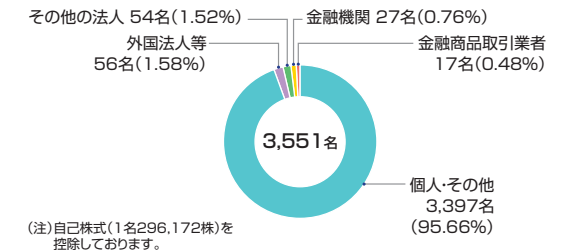
社名	株式会社帝国電機製作所 TEIKOKU ELECTRIC MFG. CO., LTD.
設立	昭和14年9月12日
資本金	21億1,682万3,450円
従業員数	連結 1,235名 単体 316名
本社	〒679-4395 兵庫県たつの市新宮町平野60番地 Tel. 0791-75-0411 (代表)
ホームページ	http://www.teikokudenki.co.jp/

● 株式分布状況

● 所有者別株式分布状況



● 所有者別株主分布状況



(注) 自己株式(1名296,172株)を控除しております。

● 役員

(平成23年9月30日現在)

代表取締役社長	宮地 國雄
常務取締役	中野 治
常務取締役	柴田 直行
取締役	其原 章治
取締役	中村 嘉治
取締役	尾上 喜一郎
取締役	前野 理生
常勤監査役	刈田 耕太郎
常勤監査役	田中 久継
監査役	長谷川 克博
監査役	曾我 巖